



DEWALT®

CATÁLOGO
HERRAMIENTAS
ELÉCTRICAS
2025

SOLIDEZ GARANTIZADA.™

cl.**DEWALT**.global

DEWALT®

¿QUÉ ES EL SISTEMA INALÁMBRICO?

Es un grupo de herramientas, baterías, cargadores y consumibles, los cuales en conjunto logran hacer funcionar la herramienta sin necesidad del uso de cables.



VENTAJAS DEL SISTEMA INALÁMBRICO



1 PRODUCTIVIDAD

- Ahorramos tiempo al no necesitar enchufes cerca del punto de trabajo ni conseguir mangueras, compresores o extensiones eléctricas.
- Nos permite trabajar en cualquier lugar sin preocuparnos de tener un punto de energía cercano.



2 TECNOLOGÍA

- Motor sin carbones más eficiente, de mayor potencia y menor necesidad de mantenimiento.
- Variado catálogo de baterías que nos permite personalizar el peso y autonomía de nuestra herramienta.
- Variedad de cargadores que nos permitirán disminuir el tiempo de carga de nuestras máquinas.
- Cargadores inteligentes que regulan la temperatura y controlan la inyección de energía a nuestras baterías para aumentar su vida útil.
- Baterías Powerstack™ con celdas planas apilables que tienen el doble de vida útil que las baterías con celdas cilíndricas.



3 SEGURIDAD































- Accesorios para extracción de polvo.
- Sistemas antivibración.
- Freno electrónico que evita accidentes al dejar de accionar la herramienta.
- Mayor movilidad en el entorno de trabajo.



¿POR QUÉ ES MEJOR UNA HERRAMIENTA INALÁMBRICA QUE UNA ALÁMBRICA?

- ▶ Porque no depende de una fuente de alimentación cercana.
- ▶ Porque proporciona mayor movilidad en el área de trabajo.
- ▶ Eliminan el riesgo de accidentes con los cables.
- ▶ Es más fácil transportarlas.
- ▶ Tienen mayor tecnología.

SOLIDEZ GARANTIZADA™

-  Doble Aislación eléctrica.
-  Control Electrónico de velocidad.
-  Velocidad Variable.
-  Vel. reversible: Permite el giro en ambos sentidos
-  Arranque Progresivo: Aumenta grad. las rev. para evitar arranques bruscos.
-  Freno Eléctrico: Actúa al soltar el interrup. ayudando a la desacel. de la herramienta.
-  Marcador Láser: Herramienta apta para utilizar marcador laser opcional.
-  Sistema de fijación rápida SDS Plus.
-  Sistema de fijación rápida SDS Max.
-  Encastre rápido Hexagonal 19 mm.
-  Encastre rápido Hexagonal 28 mm.
-  Encastre rápido Weldon 19 mm.
-  Sistema de Extracción de Polvo.
-  Mandril Autoajustable: Permite el cambio de acces. sin necesidad de herramientas.
-  Regulador de torque: Por medio de este sistema podemos regular la fuerza de giro que necesitamos para la aplicación.
-  Embrague de Seguridad: Sistema para prevenir accidentes en el caso de trabarse el accesorio que se encuentra en rotación.
-  2 Vel. mecánicas: Una primer vel. de bajas rev. y alto torque y una segunda vel. de altas rev. con menos torque.
-  Sistema de regulación de profundidad "SET&FORGET": una vez regul. la prof. pueden hacerse cambios de puntas sin perder la regulación.
-  3 Vel. mecánicas: Una 1º vel. de bajas rev. y alto torque, una 2º vel. de mayor rev. y torque medio y una 3º vel. de alta rev. y menor torque.
-  Reducción simple de engranajes: Permite reducir las revoluciones aumentando el torque.
-  Doble reducción de engranajes: Disminuye aún más las revoluciones que la reducción simple aumentando más el torque.
-  Triple reducción de engranajes: Genera muy bajas revoluciones otorgando un gran torque.
-  Jaula protectora contra partículas en el inducido (rotor).
-  Doble Jaula protectora contra partículas en el inducido (rotor).
-  Campo recubierto en epoxy para tener mayor resistencia a la abrasión del polvo.
-  Detención de giro: Desconecta el mecanismo de giro dejando solo la función de golpe para poder cincelar.
-  Interruptor protegido contra el polvo.
-  Extracción de polvo: Puede ser por aspiración propia de la herramienta o por una aspiradora conectada a la misma.
-  Sistema pendular: En la posición 4 realiza cortes hasta un 50% más rápidos.
-  Mango Lateral.
-  Mango Anti- Vibración.
-  Maletín.
-  Incluye batería.
-  Incluye 2 baterías.
-  Conformidad CE: Norma de seguridad europea.
-  Certificado bajo normas IRAM.
-  Encastre cuadrado de 1/2" con retenedor a bolilla.
-  MOTOR SIN CARBONES



Es un embrague de seguridad de dos pasos. Exclusivo de DEWALT para otorgar un máximo control en diferentes aplicaciones y sorprender al usuario en situaciones de giro repentino. La posición 1 es una regulación baja (40Nm) para las aplicaciones más comunes (90% de las aplicaciones más exigentes como la utilización de mechas copa (corona) o mechas de gran diámetro.

Nueva tecnología patentada, reduce la vibración de la unidad hasta en un 30%. Usa una masa tensionada con un resorte para contrarrestar el efecto de la alta energía de impacto producida por la herramienta sin quitar energía al impacto.

Este sistema desarrollado y patentado por DEWALT mantiene la velocidad del disco bajo control, minimizando la posibilidad de marcas sobre la superficie en el momento del arranque. La combinación de órbitas y giro permiten una terminación sin rayas.

ÍNDICE POR CATEGORÍAS

NIVELES LÁSER, DETECTORES Y MEDIDORES	6
BATERÍAS	15
CARGADORES	25
STARTER KITS	29
ESMERILES	32
TRONZADORA	45
SIERRAS CIRCULARES	47
SIERRAS CALADORAS	51
SIERRA DE CORTE	53
SIERRA DE INCISIÓN	55
SIERRA RECÍPROCA	57
SIERRA DE BANCO	59
SIERRAS INGLETEADORAS	61
CEPILLOS	65
FRESADORAS	68
LIJADORAS	71
ATORNILLADORES DE IMPACTO	75
ATORNILLADORES PARA PLACA DE YESO	77
TALADROS	82
LLAVES DE IMPACTO	92
ROTOMARTILLOS SDS MAX	96
ROTOMARTILLOS SDS PLUS	98
MARTILLOS CINCELADORES	102
MARTILLOS DEMOLEDORES Y ROMPEPAVIMENTO	104
KITS DE HERRAMIENTAS	108
CLAVADORAS/ENGRAPADORAS	125
CORTADOR PARA CABLES	128
CORTADOR DE VARILLA ROSCADA	130
SIERRA DE BANDA	132
SOPLADOR/ASPIRADORA	134
EXTRACTOR DE POLVO	136
MULTIHERRAMIENTA DE CORTE	138
MATRACAS	140
PISTOLAS DE ADHESIVO	142
PISTOLAS DE CALOR	144
PISTOLA PARA DESAGÜES	147
PISTOLA ENGRASADORA	149
OTRAS HERRAMIENTAS ELÉCTRICAS	151
INFLADOR	154
VENTILADORES, LUCES Y FOCOS	156
HERRAMIENTAS DE JARDÍN	160

DEWALT®

**NIVELES LÁSER,
DETECTORES Y
MEDIDORES**



SOLIDEZ GARANTIZADA.™

DW08802

NIVEL LÁSER ROJO DE CRUZ 1H1V



ESPECIFICACIONES

TIPO DE BATERÍA	Pilas AA
RANGO	12 m (39 ft.)
PRECISIÓN	1/4" a 30 pies
CLASIFICACIÓN	IP54
CLASIFICACIÓN DE CAÍDA	1 metro
ROSCA PARA ACCESORIO DE TRÍPODE	1/4"
PANEL DE CONTROL	Táctil
CARCASA	Sobremoldeada
DIMENSIONES (ALTO X ANCHO X LARGO)	9.7 x 17.8 x 21.8 cm

INCLUYE

MALETÍN DE TRANSPORTE
PILAS AA
SOPORTE MAGNÉTICO INTEGRADO

DW088K

NIVEL LÁSER LINEA CRUZADA ROJA 1H1V



ESPECIFICACIONES

TIPO DE BATERÍA	Pilas AA
RANGO	15 m (49 ft.)
PRECISIÓN	0.3mm
POSICIONES DEL LÁSER	Cruz, Horizontal y Vertical
CANTIDAD DE LÍNEAS	2
CON IMÁN	Sí
ALCANCE DEL PUNTOS DE PLOMADA	3 m
INTERVALO DE AUTONIVELACIÓN	4°

INCLUYE

MALETÍN DE TRANSPORTE

DW08802CG

NIVEL LÁSER LINEA CRUZADA ROJA 1H1V



ESPECIFICACIONES

TIPO DE BATERÍA	Pilas AA
RANGO	16,8 m (55 ft.)
CLASE LÁSER	2
POTENCIA DE SALIDA	-1mW
PRECISIÓN	0,2 in a 29,5 ft
CALIFICACIÓN DE CAÍDA	3.3 ft
ROSCA	0.2 in para fijación de trípode

DW03601

NIVEL LÁSER LINEA CRUZADA LUZ ROJA 360° (360H1V)



ESPECIFICACIONES

TIPO DE BATERÍA	Pilas AA
RANGO	20 m (65 ft.)
RESISTE AL IMPACTO	1 metro
EXACTITUD	5/32" (4mm)
IP54	Resistente al agua y polvo
MONTAJE DE ROSA	1/4"
ROSCA INTEGRADA	1/4-20 para usar con trípode
PÉNDULO CON BLOQUEO	Sí
SOPORTE PIVOTANTE MAGNÉTICO	Integrado
DIMENSIONES (ALTO X ANCHO X LARGO EN CMS)	17,5 x 9,7 x 22,1
PESO	1.1 Kg

INCLUYE

4 PILAS AA
MALETA

DW03601CG

NIVEL LÁSER LINEA CRUZADA LUZ VERDE 360° (360H1V)



ESPECIFICACIONES

TIPO DE BATERÍA	Pilas AA
RANGO	25 m (82 ft.)
RESISTE AL IMPACTO	
EXACTITUD	±4 mm a 10 m
ROSCA INTEGRADA	1/4"
PÉNDULO CON BLOQUEO	Sí
POTENCIA LÁSER	≤3,2 mW Clase II
SOPORTE MAGNÉTICO	Integrado
PESO	1 Kg

INCLUYE

ESTUCHE DE TRANSPORTE MOLDEADO
4 PILAS AA
GUÍA DE INICIO RÁPIDO

DW08302

NIVEL LÁSER ROJO DE 3 PUNTOS



ESPECIFICACIONES

TIPO DE BATERÍA	Pilas AA
RANGO	30.4 m (100 ft.)
EXACTITUD	1/8" (U/H) - 1/4" (D)
IP54	Resistente al polvo / agua
PANEL DE CONTROL CON TECLADO TÁCTIL	Sí
INDICADOR DE DURACIÓN DE LA BATERÍA	Sí
CLASE 2	1.0mW / 630-680nm
IEC 60825-1	2014

INCLUYE

3 PILAS AA
SOPORTE PARA PARED/TECHO
MANUAL DE INSTRUCCIONES

DCLE34031B

NIVEL LÁSER 3 LÍNEAS CRUZADAS DE 360°

20V MAX*

NO INCLUYE BATERÍA NI CARGADOR



ESPECIFICACIONES

DIAGRAMA	3 Líneas cruzadas 360°
RANGO SIN DETECTOR	40 m (131 ft.)
RANGO CON DETECTOR	100 m (328 ft.)
PRECISIÓN	+/- 3mm / 10m
ONDA LASER	<1mw 510-530nm
CLASE DE LÁSER	2
TIEMPO DE FUNCIONAMIENTO ININTERRUMPIDO	23 Hs
TIPO DE CARGA	12/20v Max
COMPATIBILIDAD DE BATERÍA	Li-Ion
COLOR DE LUZ	Verde
IP	54
ANCHO DE ROSCA (PULGADAS)	1/4"

DW0822

LÁSER AUTONIVELANTE DE CRUZ



ESPECIFICACIONES

TIPO DE BATERÍA	Pilas AA
RANGO	50 m (165 ft.)
EXACTITUD	(+/-)1/8" (3mm)
RESISTENTE AL IMPACTO	1 metro
BASE GIRATORIA MAGNÉTICA	Integrada con rosca 1/4-20 y 5/8-11 para uso con trípode
IP54	Resistente al polvo / agua
PANEL DE CONTROL CON TECLADO TÁCTIL	Sí
INDICADOR DE DURACIÓN DE LA BATERÍA	Sí

INCLUYE

3 PILAS AA
SOPORTE PARA PARED/TECHO
MANUAL DE INSTRUCCIONES

DCLE34220GB

NIVEL LÁSER VERDE

12V/20V MAX*

NO INCLUYE BATERÍA NI CARGADOR



ESPECIFICACIONES

DIAGRAMA	2 puntos
RANGO SIN DETECTOR	85m (279 ft.)
RANGO CON DETECTOR	100m (328 ft.)
PRECISIÓN	+/- 3MM / 9M
ONDA LASER	<1mw 510-530nm
CLASE DE LÁSER	2
TIEMPO DE FUNCIONAMIENTO ININTERRUMPIDO	23hs
TIPO DE CARGA	12/20V MAX
COMPATIBILIDAD DE BATERÍA	Li-Ion
COLOR DE LUZ	Verde
IP	54
ANCHO DE ROSCA (PULGADAS)	1/4"

DCLE34033D1

LÁSER DE LÍNEA

12V/20V MAX* XR

NO INCLUYE BATERÍA NI CARGADOR



ESPECIFICACIONES

RANGO	100m (328 ft.)
EXACTITUD	(+/-)1/8" (3mm)
DISTANCIA DE TRABAJO VISIBLE	70m
TIEMPO DE BATERÍA	10 horas
BASE GIRATORIA MAGNÉTICA	Integrada con rosca 1/4-20 y 5/8-11 para uso con trípode
IP54	Resistente al polvo / agua
CANTIDAD DE RAYOS	3
FUENTE DE LA BATERÍA	Li-Ion recargable
DIAGRAMA DE LÍNEAS	3 x 360°
PESO	1,8 Kg

INCLUYE

- BATERÍA 2.0 AH 20V MAX*
- CARGADOR
- TARJETA OBJETIVO
- BATERÍA DE 9V (PARA EL DETECTOR)
- ESTUCHE RÍGIDO

DW0100

DETECTOR LÁSER 3/4"



ESPECIFICACIONES

TIPO DE BATERÍA	Pilas AAA
PROFUNDIDAD DE DETECCIÓN	3/4" (19 mm)
MATERIAL DETECTADO	Metal, Madera, AC
CALIBRACIÓN	Automática
ESTILO DE DETECCIÓN	Centro
PESO DE LA HERRAMIENTA	45 gr

INCLUYE

2 PILAS AAA

DW055PL

MEDIDOR LÁSER DISTANCIA 16M

ATOMIC
COMPACT SERIES



ESPECIFICACIONES

PRECISIÓN	±6 mm @ 10 m (±1/4" @ 32')
MEDICIÓN CONTÍNUA	Sí
RANGO	16 m (52.5 ft.)
PANTALLA	Pantalla LCD fondo negro
UNIDADES DE MEDIDA	Metros / Pies / Pulgadas
BATERÍA	Batería integrada recargable li-ion

INCLUYE

(1) CABLE DE CARGA MICRO USB
MANUAL DE INSTRUCCIONES

DWHT77100-CN

MEDIDOR DE DISTANCIA 30M



ESPECIFICACIONES

TIPO DE BATERÍA	Pilas AAA
PRECISIÓN	+/- 0.11" (3 mm)
ALCANCE	Hasta 30 m (98 ft.)
PESO	136 gr
CÁLCULO DE ÁREA Y VOLUMEN	
UN BOTÓN PARA MEDICIONES FIJAS Y MEDICIÓN CONTINUA	
FABRICADO PARA SOPORTAR CONDICIONES EXTREMAS, CAÍDAS Y GOLPES EN EL LUGAR DE TRABAJO	

INCLUYE

2 PILAS AAA
CORDÓN DE SEGURIDAD

DW0165N

MEDIDOR LÁSER DISTANCIA 50M



ESPECIFICACIONES

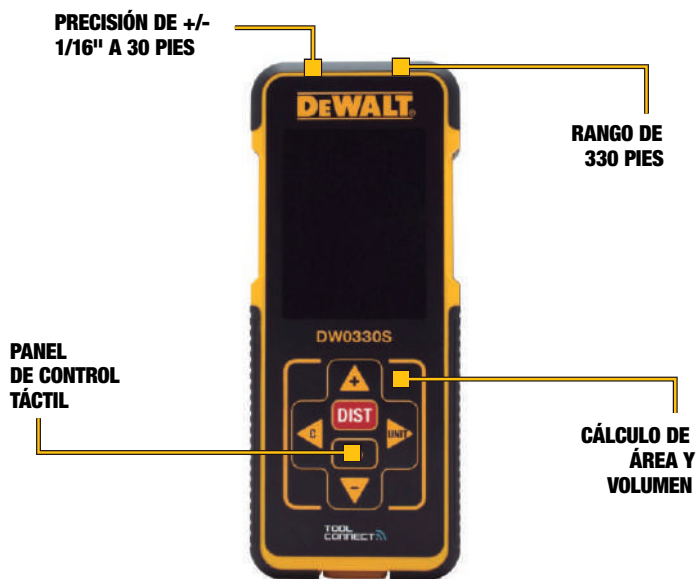
TIPO DE BATERÍA	Pilas AAA
PRECISIÓN	1.5 mm a 9.1 mts
ALCANCE	15 cm a 50 metros (0.16 a 164 ft.)
CLASE DE LÁSER	2
COLOR DE LÁSER	Rojo
PESO	45 gr
CÁLCULO DE ÁREA Y VOLUMEN	
ALMACENAMIENTO DE 10 RESULTADOS	
PANEL DE CONTROL TÁCTIL	
AMPLIA PANTALLA DE COLOR	

INCLUYE

2 PILAS AAA
BOLSO DE ALMACENAMIENTO
CORREA PARA MUÑECA

DW0330SN

MEDIDOR LÁSER DISTANCIA 100M



ESPECIFICACIONES

TIPO DE BATERÍA	Pilas AAA
PRECISIÓN	1.5 mm a 9.1 mts
ALCANCE	15 cm a 100 metros (0.16 a 164 ft.)
CLASE DE LÁSER	2
COLOR DE LÁSER	Rojo
PESO	45 gr
CÁLCULO DE ÁREA Y VOLUMEN	
PANEL DE CONTROL TÁCTIL	
AMPLIA PANTALLA DE COLOR	

INCLUYE

2 PILAS AAA
BOLSO DE ALMACENAMIENTO
CORREA PARA MUÑECA

DEWALT®

BATERÍAS



SOLIDEZ GARANTIZADA.™

DCB120

BATERÍA ION DE LITIO

12V MAX* 1.5 AH



ESPECIFICACIONES

VOLTAJE	12V MAX*
AMPERAJE	1.5 Ah
TIEMPO DE CARGA CON DCB115	20 Minutos

DCB124-2

PACK 2 BATERÍAS

12V MAX* 3.0 AH



ESPECIFICACIONES

POTENCIA	12V MAX*
AMPERAJE	3.0 Ah
TIEMPO DE CARGA CON CARGADOR DCB115	22 minutos
VATIOS-HORA	36
INDICADOR DE COMBUSTIBLE	Sí
AMPERIOS POR HORA	3
PESO	230 grs
GARANTÍA	6 meses

DCB201

BATERÍA ION DE LITIO

20V MAX* 1.5 AH



ESPECIFICACIONES

VOLTAJE	20V MAX*
AMPERAJE	1.5 Ah
TIEMPO DE CARGA CON DCB118	22 Minutos
COMPATIBLE CON TODAS LAS HERRAMIENTAS Y CARGADORES 20V MAX*	

DCB203

BATERÍA ION DE LITIO

20V MAX* 2.0 AH



ESPECIFICACIONES

VOLTAJE	20V MAX*
AMPERAJE	2.0 Ah
TIEMPO DE CARGA	
CON CARGADOR DCB1104	32 min
CON CARGADOR DCB1106	32 min
CON CARGADOR DCB118	32 min
CON CARGADOR DCB104	32 min
COMPATIBLE CON TODAS LAS HERRAMIENTAS Y CARGADORES 20V MAX*	

DCBP034

BATERÍA POWERSTACK

20V MAX* 1.7 AH



POWERSTACK™

50%[†] + 50%^{} + 2X^{***}**
MÁS PODER + MÁS TRABAJOS POR CARGA + CICLO DE VIDA

300+
20V PRODUCTOS Y CRECIENDO

COMPATIBLE CON TODAS
 LAS HERRAMIENTAS Y
 CARGADORES DE 20V MAX*

TAMAÑO
 COMPACTO Y
 OPTIMIZADO



ESPECIFICACIONES

VOLTAJE	20V MAX*
AMPERAJE	1.7 Ah
TIEMPO DE CARGA	
CON CARGADOR DCB1104	27 min
CON CARGADOR DCB1106	27 min
CON CARGADOR DCB118	27 min
CON CARGADOR DCB104	27 min
COMPATIBLE CON TODAS LAS HERRAMIENTAS Y CARGADORES 20V MAX*	

vs. batería DCB203. **Huella vs. batería DCB203. † vs. batería DCB203.

**Ciclos de carga vs. batería DCB203.

DCB230

BATERÍA ION DE LITIO

20V MAX* 3.0 AH



SIN MEMORIA Y PRÁCTICAMENTE
 SIN AUTODESCARGA

3.0 AH



INDICADOR
 DE CARGA
 DE 3 LUCES LED

ESPECIFICACIONES

VOLTAJE	20V MAX*
AMPERAJE	3.0 Ah
TIEMPO DE CARGA	
CON CARGADOR DCB1104	48 min
CON CARGADOR DCB1106	48 min
CON CARGADOR DCB118	48 min
CON CARGADOR DCB104	48 min
COMPATIBLE CON TODAS LAS HERRAMIENTAS Y CARGADORES 20V MAX*	

DCB240

BATERÍA ION DE LITIO

20V MAX* 4.0 AH



ESPECIFICACIONES

VOLTAJE	20V MAX*
AMPERAJE	4.0 Ah
TIEMPO DE CARGA	
CON CARGADOR DCB1104	64 min
CON CARGADOR DCB1106	64 min
CON CARGADOR DCB118	64 min
CON CARGADOR DCB104	64 min
COMPATIBLE CON TODAS LAS HERRAMIENTAS Y CARGADORES 20V MAX*	

DCB204

BATERÍA ION DE LITIO XR®

20V MAX* 4.0 AH



ESPECIFICACIONES

VOLTAJE	20V MAX*
AMPERAJE	4.0 Ah
PESO	0,644 Kg
TIEMPO DE CARGA CON DCB118	40 Minutos
COMPATIBLE CON TODAS LAS HERRAMIENTAS Y CARGADORES 20V MAX	

DCB205

BATERÍA ION DE LITIO

20V MAX* 5.0 AH



ESPECIFICACIONES

VOLTAJE	20V MAX*
AMPERAJE	5.0 Ah
TIEMPO DE CARGA	80 min
CON CARGADOR DCB1104	53 min
CON CARGADOR DCB1106	40 min
CON CARGADOR DCB118	40 min
CON CARGADOR DCB104	
COMPATIBLE CON TODAS LAS HERRAMIENTAS Y CARGADORES 20V MAX*	



DCBP520

BATERÍA POWERSTACK

20V MAX* 5.0 AH



POWERSTACK

ESPECIFICACIONES

VOLTAJE	20V MAX*
AMPERAJE	5.0 Ah
TIEMPO DE CARGA	80 min
CON CARGADOR DCB1104	53 min
CON CARGADOR DCB1106	40 min
CON CARGADOR DCB118	40 min
CON CARGADOR DCB104	
COMPATIBLE CON TODAS LAS HERRAMIENTAS Y CARGADORES 20V MAX*	

50%[†] + 50%^{} + 2X^{***}**
MÁS PODER + MÁS TRABAJOS POR CARGA + CICLO DE VIDA



[†]50% más poder vs. batería DCB205, no en aplicación.

^{**}50% más trabajos por carga vs. batería DCB205, no en aplicación.

^{***}2X ciclos de vida vs. batería DCB205.

DCBP520G

BATERÍA POWERSTACK

20V MAX* 5.0 AH RESISTENTE AL ACEITE



POWERSTACK

50%[†] + 50%^{} + 2X^{***}**
MÁS PODER + MÁS TRABAJOS POR CARGA + CICLO DE VIDA

INDICADOR DE CARGA
DE 3 LUCES LED



MÁXIMA
AUTONOMÍA

COMPATIBILIDAD
Y PORTABILIDAD

ESPECIFICACIONES

VOLTAJE	20V MAX*
AMPERAJE	5.0 Ah
TIEMPO DE CARGA	
CON CARGADOR DCB1104	80 min
CON CARGADOR DCB1106	53 min
CON CARGADOR DCB118	40 min
CON CARGADOR DCB104	40 min
COMPATIBLE CON TODAS LAS HERRAMIENTAS Y CARGADORES 20V MAX*	

[†]50% más poder vs. batería DCB205, no en aplicación.

^{**}50% más trabajos por carga vs. batería DCB205, no en aplicación.

^{***}2X ciclos de vida vs. batería DCB205.

DCB206

BATERÍA ION DE LITIO XR®

20V MAX* 6.0 AH



LARGA DURACIÓN

INDICADOR DE CARGA
DE 3 LUCES LED



SIN MEMORIA
Y PRÁCTICAMENTE
SIN AUTODESCARGA

1.5 LBS

ESPECIFICACIONES

VOLTAJE	20V MAX*
AMPERAJE	6.0 Ah
TIEMPO DE CARGA	
CON CARGADOR DCB1104	95 min
CON CARGADOR DCB1106	64 min
CON CARGADOR DCB118	48 min
CON CARGADOR DCB104	48 min
COMPATIBLE CON TODAS LAS HERRAMIENTAS Y CARGADORES 20V MAX*	

DCB606

BATERÍA FLEXVOLT®

20V/60V MAX* 6.0 AH



ESPECIFICACIONES

VOLTAJE	20/60V MAX*
AMPERAJE	6.0 Ah
TIEMPO DE CARGA	
CON CARGADOR DCB1104	95 min
CON CARGADOR DCB1106	64 min
CON CARGADOR DCB118	48 min
CON CARGADOR DCB104	48 min
COMPATIBLE CON TODAS LAS HERRAMIENTAS Y CARGADORES 20V MAX*	



DCB208

BATERÍA ION DE LITIO XR®

20V MAX* 8.0 AH



ESPECIFICACIONES

VOLTAJE	20V MAX*
AMPERAJE	8.0 Ah
TIEMPO DE CARGA	
CON CARGADOR DCB1104	127 min
CON CARGADOR DCB1106	85 min
CON CARGADOR DCB118	64 min
CON CARGADOR DCB104	64 min
COMPATIBLE CON TODAS LAS HERRAMIENTAS Y CARGADORES 20V MAX*	



DCB609

BATERÍA FLEXVOLT®

20V/60V MAX* 9.0 AH



LARGA DURACIÓN

CAPACIDAD DE 9.0 AH / 3.0 AH



INDICADOR DE CARGA DE 3 LUCES LED

ESPECIFICACIONES

VOLTAJE	20V/60V MAX*
AMPERAJE	9.0 Ah
TIEMPO DE CARGA	
CON CARGADOR DCB1104	143 min
CON CARGADOR DCB1106	95 min
CON CARGADOR DCB118	72 min
CON CARGADOR DCB104	72 min
COMPATIBLE CON TODAS LAS HERRAMIENTAS Y CARGADORES 20V MAX*	

DCB609G

BATERÍA FLEXVOLT®

20V/60V MAX* 9.0 AH RESISTENTE AL ACEITE



LARGA DURACIÓN

CAPACIDAD DE 9.0 AH / 3.0 AH



INDICADOR DE CARGA DE 3 LUCES LED

RESISTENTE AL ACEITE Y GRASA

ESPECIFICACIONES

VOLTAJE	20/60V MAX*
AMPERAJE	9.0 Ah
TIEMPO DE CARGA	
CON CARGADOR DCB1104	143 min
CON CARGADOR DCB1106	95 min
CON CARGADOR DCB118	72 min
CON CARGADOR DCB104	72 min
COMPATIBLE CON TODAS LAS HERRAMIENTAS Y CARGADORES 20V MAX*	

DCB612

BATERÍA FLEXVOLT®

20V/60V MAX* 12 AH



LARGA DURACIÓN



ESPECIFICACIONES

VOLTAJE	20/60V MAX*
AMPERAJE	12 Ah
TIEMPO DE CARGA	
CON CARGADOR DCB1104	191 min
CON CARGADOR DCB1106	127 min
CON CARGADOR DCB118	95 min
CON CARGADOR DCB104	95 min
COMPATIBLE CON TODAS LAS HERRAMIENTAS Y CARGADORES 20V MAX*	

DCB615

BATERÍA FLEXVOLT®

20V/60V MAX* 15 AH



LARGA DURACIÓN



ESPECIFICACIONES

VOLTAJE	20/60V MAX*
AMPERAJE	15.0 Ah
TIEMPO DE CARGA	
CON CARGADOR DCB1104	239 min
CON CARGADOR DCB1106	159 min
CON CARGADOR DCB118	119 min
CON CARGADOR DCB104	119 min
COMPATIBLE CON TODAS LAS HERRAMIENTAS Y CARGADORES 20V MAX*	

DEWALT®

CARGADORES



SOLIDEZ GARANTIZADA.™

DCB1104

CARGADOR

12V/20V/60V MAX* 4.0 AH

NO INCLUYE BATERÍA



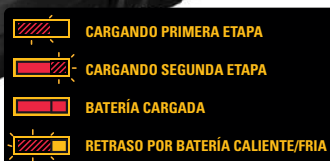
SOPORTE CON
ORIFICIOS PARA
MONTAJE DESLIZANTE
EN SOBREMESA /
SUPERFICIE PLANA

LUZ LED INDICA
VELOCIDAD DE CARGA DE
LA BATERÍA



ETAPA 1
DE CARGA

ETAPA 2
DE CARGA



12V / 20V / LITHIUM ION

ESPECIFICACIONES

COMPATIBILIDAD	12V / 20V / 60V MAX*
CORRIENTE DE SALIDA	4 Amps
INDICADOR DE CARGA	Sí
MONTAJE DE PARED	Sí
# DE PUERTOS	1
PUERTOS USB	No

DCB1106

CARGADOR

12V/20V MAX* 6.0 AH

NO INCLUYE BATERÍA



LUZ LED DE CONTROL DE
TEMPERATURA
INDICA FRÍO / CALIENTE

MENOS TIEMPO DE CARGA



LARGO DEL CABLE
6 PIES (1.8MTS)

ESPECIFICACIONES

COMPATIBILIDAD	12V / 20V MAX*
CORRIENTE DE SALIDA	6 Amps
INDICADOR DE CARGA	Sí
MONTAJE DE PARED	Sí
# DE PUERTOS	1
PUERTOS USB	No

DCB118

CARGADOR RÁPIDO

20V/60V MAX*

NO INCLUYE BATERÍA



**MENOS
TIEMPO
DE CARGA**

LUZ LED DE CONTROL DE
TEMPERATURA
INDICA FRÍO / CALIENTE



VENTILADOR
INTERNO

MENOS
TIEMPO DE
CARGA

ESPECIFICACIONES

COMPATIBILIDAD	20V MAX*
CORRIENTE DE SALIDA	8 Amps
INDICADOR DE CARGA	Sí
MONTAJE DE PARED	Sí
# DE PUERTOS	1
PUERTOS USB	No

DCB104

CARGADOR RÁPIDO 4 PUERTOS

12V/20V/60V MAX*

NO INCLUYE BATERÍA



FLEXVOLT

SALIDA DE CORRIENTE:
8 AH POR ENTRADA

VENTILADOR INTERNO
PARA REFRIGERACIÓN



COMPATIBLE CON SISTEMA
TOUGHSYSTEM® DEWALT

MANILLA PARA
TRANSPORTE

COMPATIBLE
CON BATERÍAS
12V MAX*, 60V MAX*
Y 20V/60V MAX*

ESPECIFICACIONES

VOLTAJE DE LA BATERÍA	12V/20V/60V MAX*
PESO	2,9 Kg

TABLA COMPARATIVA BATERÍAS Y CARGADORES



SKU	VOLTAJE	AMPERIOS	DCB1104	DCB1106	DCB118	DCB104
 DCB201	20V MAX*	1.5 Ah	24 MIN	24 MIN	24 MIN	24 MIN
 DCBP034	20V MAX*	1.7 Ah	27 MIN	27 MIN	27 MIN	27 MIN
 DCB203	20V MAX*	2.0 Ah	32 MIN	32 MIN	32 MIN	32 MIN
 DCB230	20V MAX*	3.0 Ah	48 MIN	48 MIN	48 MIN	48 MIN
 DCB204	20V MAX*	4.0 Ah	64 MIN	42 MIN	32 MIN	32 MIN
 DCB240	20V MAX*	4.0 Ah	64 MIN	64 MIN	64 MIN	64 MIN
 DCB205	20V MAX*	5.0 Ah	80 MIN	53 MIN	40 MIN	40 MIN
 DCBP520	20V MAX*	5.0 Ah	80 MIN	53 MIN	40 MIN	40 MIN
 DCB206	20V MAX*	6.0 Ah	95 MIN	64 MIN	48 MIN	48 MIN
 DCB606	20V/60V MAX*	6.0 Ah	95 MIN	64 MIN	48 MIN	48 MIN
 DCB609	20V/60V MAX*	9.0 Ah	143 MIN	95 MIN	72 MIN	72 MIN
 DCB609G	20V/60V MAX*	9.0 Ah	143 MIN	95 MIN	72 MIN	72 MIN
 DCB612	20V/60V MAX*	12.0 Ah	191 MIN	127 MIN	95 MIN	95 MIN
 DCB615	20V/60V MAX*	15.0 Ah	239 MIN	159 MIN	119 MIN	119 MIN

DEWALT®

STARTER KITS



SOLIDEZ GARANTIZADA.™

DCB203C2

KIT 2 BATERÍAS

20V MAX* 2.0 AH + CARGADOR



ESPECIFICACIONES

CARGADOR DE BATERÍA DCB115

VOLTAJE 12V-20V MAX* de ion de litio

BATERÍA ION DE LITIO DCB203

VOLTAJE 20V (2.0 Ah)

TIEMPO DE CARGA 30 min con cargador DCB115

LUZ LED Sí

COMPATIBLE CON TODAS LAS HERRAMIENTAS Y CARGADORES 20V MAX*

INCLUYE

- (2) BATERÍAS ION-LITIO 2.0 AH
- (1) CARGADOR DCB115

DCBP034E2

KIT 2 BATERÍAS POWERSTACK™

20V MAX* 1.7 AH + CARGADOR



POWERSTACK™



ESPECIFICACIONES

VOLTAJE 20V MAX*

CAPACIDAD 1.7 Ah

LUZ LED Sí

PESO 0.3 Kg

INCLUYE

- (2) BATERÍAS DCBP034-B3
- (1) CARGADOR COMPACTO
- (1) BOLSO DE TRANSPORTE

DCB230C2

PACK 2 BATERÍAS

20V MAX* 3.0 AH



ESPECIFICACIONES

POTENCIA	20V MAX*
AMPERAJE	3.0 Ah
TIEMPO DE CARGA	
CARGADOR DCB118-B2	45 minutos
CARGADOR DCB115-B2	45 minutos
INDICADOR DE CARGA	Sí
GARANTÍA	6 meses

INCLUYE

(1) CARGADOR 12/20V DE 1.25 AH

DCB225CK

PACK 2 BATERÍAS 20V MAX*

2.0 AH / 5.0 AH + CARGADOR 12/20/60V MÁX*



ESPECIFICACIONES

POTENCIA	20V MAX*
AMPERAJE	
BATERÍA DCB203	2.0 Ah
BATERÍA DCB205	5.0 Ah
TIEMPO DE CARGA	
BATERÍA DCB203	32 minutos
BATERÍA DCB205	53 minutos
INDICADOR DE CARGA	Sí
GARANTÍA	6 meses

INCLUYE

(1) BATERÍA ION-LITIO 2.0 AH

(1) BATERÍA ION-LITIO 5.0 AH

(1) CARGADOR DCB1104

BOLSO DE TRANSPORTE

DEWALT®

ESMERILES



SOLIDEZ GARANTIZADA.™

DCG412B

ESMERIL ANGULAR 4-1/2"

20V MAX*

NO INCLUYE BATERÍA NI CARGADOR



ESPECIFICACIONES

POTENCIA	20V MAX*
TAMAÑO DEL DISCO	4-1/2" (115mm)
VELOCIDAD SIN CARGA	8000 RPM
ROSCA EL EJE	5/8" - 11 UNC / M14
BLOQUEO DEL EJE	Sí
PESO	1.8 Kg

DCG413FB

ESMERIL ANGULAR 4-1/2"

20V MAX* XR® SIN CARBONES

NO INCLUYE BATERÍA NI CARGADOR



ESPECIFICACIONES

POTENCIA	20V MAX*
VELOCIDAD SIN CARGA	9000 RPM
TRABA DE EJE	Sí
ROSCA DE EJE	5/8" - 11
SISTEMA E-CLUTCH®	Sí
KICKBACK BRAKE™	Sí
PESO	1.7 Kg

INCLUYE

- (1) PROTECTOR TIPO 27 DE 4-1/2"
- (1) MANGO LATERAL DE 2 POSICIONES
- (2) BRIDAS INTERIOR Y EXTERIOR
- (1) LLAVE HEXAGONAL

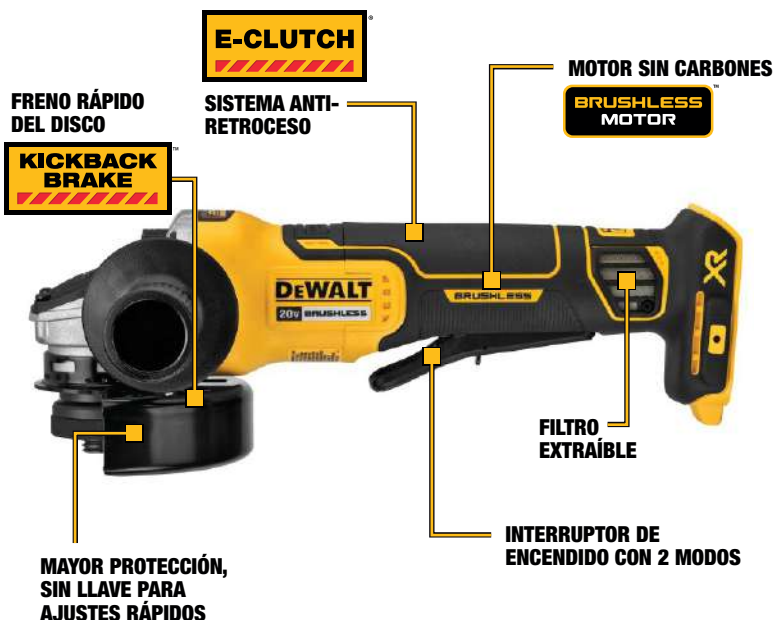
DCG413B

ESMERIL ANGULAR 4-1/2" 20V MAX* XR® SIN CARBONES

NO INCLUYE BATERÍA NI CARGADOR



**PERFORM
PROTECT**



ESPECIFICACIONES

POTENCIA	20V MAX*
VELOCIDAD SIN CARGA	9000 RPM
ROSCA DEL EJE	5/8" - 11 UNC / M14
BLOQUEO DEL EJE	Sí
SISTEMA E-CLUTCH®	Sí
SISTEMA KICKBACK BRAKE™	Sí
PESO	1.7 Kg

DCG418B

ESMERIL ANGULAR 4-1/2" Y 6" 60V MAX* FLEXVOLT® SIN CARBONES

NO INCLUYE BATERÍA NI CARGADOR



**PERFORM
PROTECT**



ESPECIFICACIONES

POTENCIA	60V MAX*
CAPACIDAD DEL DISCO	4-1/2" (115mm) / 6" (152mm)
VELOCIDAD SIN CARGA	9000 RPM
ROSCA DE EJE	5/8" - 11 UNC 8 / M14
BLOQUEO DEL EJE	Sí
SISTEMA E-CLUTCH®	Sí
KICKBACK BRAKE™	Sí
PESO DE HERRAMIENTA	2.2 Kg

DCG460B

ESMERIL ANGULAR 7" A 9"

60V MAX* FLEXVOLT®

NO INCLUYE BATERÍA NI CARGADOR



ESPECIFICACIONES

POTENCIA	60V
MÁX. POTENCIA DE SALIDA	3000 MWO
CAPACIDAD DEL DISCO	7" - 9"
VELOCIDAD SIN CARGA	6000 RPM
ROSCA DEL EJE	5/8" - 11
CAPACIDAD	7" (180 mm) - 9" (230 mm)
SISTEMA E-CLUTCH®	Si
SISTEMA KICKBACK BRAKE™	Si
DIMENSIONES (ALTO X ANCHO X LARGO EN CMS)	20 x 27 x 50
PESO	4.8 Kg


INCLUYE

- (1) MANGO LATERAL
- (2) GUARDAS DE PROTECCIÓN (7" Y 9")
- (1) LLAVE

DWE750

ESMERIL ANGULAR

4-1/2" 750W



ESPECIFICACIONES

POTENCIA	750W
VELOCIDAD SIN CARGA	12000 RPM
DIÁMETRO DEL DISCO	4-1/2" (115mm)
INTERRUPTOR	Deslizamiento
PESO	1.3 Kg

INCLUYE

- (1) LLAVE DE AJUSTE
- (1) DISCO DE DESBASTE
- (1) EMPUÑADURA LATERAL

DWE4020

ESMERIL ANGULAR

4-1/2" 800W



ESPECIFICACIONES

POTENCIA	800W
VELOCIDAD SIN CARGA	12000/min RPM
DIÁMETRO DEL DISCO	4-1/2" (115 mm)
INTERRUPTOR	Deslizante
PESO	1.8 Kg

INCLUYE

- (1) GUARDA
- (1) MANGO LATERAL
- (1) DISCO DE DESBASTE
- (1) LLAVE

DWE4120

ESMERIL ANGULAR

4-1/2" 900W



ESPECIFICACIONES

POTENCIA	900W
VELOCIDAD SIN CARGA	12000/min RPM
DIÁMETRO DEL DISCO	4-1/2" (115 mm)
INTERRUPTOR	Paleta
PESO	2.6 Kg

INCLUYE

- (1) MANGO LATERAL
- (1) GUARDA SIN LLAVE
- (1) LLAVE HEXAGONAL
- (1) DISCO ABRASIVO

DWE4118

ESMERIL ANGULAR

4-1/2" 950W



ESPECIFICACIONES

POTENCIA	950W
VELOCIDAD SIN CARGA	3-000 – 11.000 RPM
VELOCIDADES	6
DIÁMETRO DE DISCO	4-1/2" (115mm)
EJE	M14 5/8 - 11"
VELOCIDADES	6
PESO	1.9 Kg


INCLUYE

- (1) MANGO LATERAL
- (1) GUARDA DE PROTECCIÓN
- (1) LLAVE ALLEN DE 6 MM

DWE4212

ESMERIL ANGULAR

5" 1200W



ESPECIFICACIONES

POTENCIA	1200W
VELOCIDAD SIN CARGA	11.000 RPM
DIÁMETRO DEL DISCO	5" (125mm)
LONGITUD DE LA HERRAMIENTA	12" (304mm)
TIPO DE INTERRUPTOR	Paleta
SISTEMA DE EXTRACCIÓN DE POLVO	Sí
MÁX. PROFUNDIDAD DE CORTE	27.88mm
TIPO DE GUARDA	Ajuste rápido 360°
CIRCUNFERENCIA DE LA HERRAMIENTA	194mm
PESO	2.1 Kg

INCLUYE

- (1) MANGO LATERAL
- (1) GUARDA DE PROTECCIÓN
- (1) LLAVE ALLEN DE 6 MM

DWE4336

ESMERIL ANGULAR

4-1/2" Y 5" 1500W



ESPECIFICACIONES

POTENCIA	1500W
VELOCIDAD SIN CARGA	0- 2800 / 0 - 10000 RPM
DIÁMETRO DEL DISCO	4-1/2" (115mm) - 5" (125mm)
FRECUENCIA	50Hz / 60Hz
TIPO DE INTERRUPTOR	Deslizante
PESO	2.5 Kg

INCLUYE

- (1) GUARDA
- (1) EMPUÑADURA LATERAL
- (1) DISCO
- (1) LLAVE

DWE4314

ESMERIL ANGULAR

4-1/2" Y 5" 1500W



ESPECIFICACIONES

POTENCIA	1500W
VELOCIDAD SIN CARGA	11000 RPM
DIÁMETRO DEL DISCO	4-1/2" (115mm) / 5" (125mm)
TIPO DE INTERRUPTOR	Paleta
PESO	3.2 Kg

INCLUYE

- (1) GUARDA
- (1) EMPUÑADURA LATERAL
- (1) DISCO
- (1) LLAVE

DWE4314N

ESMERIL ANGULAR

5" 1500W



ESPECIFICACIONES

POTENCIA	1500W
VELOCIDAD SIN CARGA	11000 RPM
VELOCIDADES	6
DIÁMETRO DEL DISCO	5" (125mm)
PROFUNDIDAD MÁX. DE CORTE	33mm
TIPO DE INTERRUPTOR	Paleta
PESO	2.5 Kg


INCLUYE

- (1) GUARDA
- (1) EMPUÑADURA LATERAL ANTIVIBRACIÓN MULTI-POSICIÓN
- (1) DISCO
- (1) LLAVE

DWE4324

ESMERIL ANGULAR

5" 1700W SIN CARBONES



ESPECIFICACIONES

POTENCIA	1700W
TAMAÑO DEL DISCO	5" (125mm)
VELOCIDAD SIN CARGA	10.500 RPM
INTERRUPTOR	Paleta
VIBRACIÓN	6.6m/s2
FRENO	Sí
TIEMPO DE FRENADO DE DISCO	<2 sec
ARRANQUE PROGRESIVO	Sí
LARGO DEL CABLE	4m
MANGO AUXILIAR ANTI- VIBRACIÓN 2 POSICIONES	

INCLUYE

- (1) GUARDA
- (1) EMPUÑADURA LATERAL ANTIVIBRACIÓN DE 2 POSICIONES
- (1) DISCO
- (1) LLAVE

DWE491

ESMERIL ANGULAR

7" 2200W



ESPECIFICACIONES

POTENCIA	2200W
VELOCIDAD	8500 RPM
DIÁMETRO DEL DISCO	7" (180mm)
MANGO LATERAL	2 posiciones
LONGITUD	19.2" (48.8cm)
PESO	5.9 Kg

INCLUYE

GUARDA PROTECTORA
FLANGES
MANGO LATERAL

DWE4557

ESMERIL ANGULAR

7" 2400W



ESPECIFICACIONES

POTENCIA	2400W
VELOCIDAD	8500 RPM
DIÁMETRO DE DISCO	7" (180mm)
CONTROL ACTIVO DE VIBRACIÓN	Sí
GUARDA SIN LLAVE	Sí
INTERRUPTOR DE SEGURIDAD	Sí
PESO	5.4 Kg

INCLUYE

(1) MANGO LATERAL DE 3 POSICIONES
(1) GUARDA DE 7"



DWE497

ESMERIL ANGULAR

7" 2600W



ESPECIFICACIONES

POTENCIA	2600W
VELOCIDAD SIN CARGA	8500 RPM
DIÁMETRO DEL DISCO	7" (180mm)
MANGO LATERAL ANTI-VIBRACIÓN	2 posiciones
DIMENSIONES (ALTO X ANCHO X LARGO)	10,8 x 20 x 56 cms
PESO	6.2 Kg


INCLUYE

- (1) GUARDA
- (1) EMPUÑADURA LATERAL
- (1) DISCO
- (1) LLAVE

DWE4577

ESMERIL ANGULAR

7" 2400W



ESPECIFICACIONES

POTENCIA	2700W
VELOCIDAD SIN CARGA	8500 RPM
DIÁMETRO DEL DISCO	7" (180mm)
CONTROL ACTIVO DE VIBRACIÓN (AVC)	Sí
INDICADOR DE SOBRECARGA	Sí
GUARDA SIN LLAVE	Sí
INTERRUPTOR DE SEGURIDAD	Sí
PESO	5.6 Kg

INCLUYE

- (1) MANGO LATERAL DE 3 POSICIONES
- (1) GUARDA DE 7"

DWE490

ESMERIL ANGULAR

9" 2200W



ESPECIFICACIONES

POTENCIA	2200W
VELOCIDAD SIN CARGA	6500 RPM
DIÁMETRO DEL DISCO	9" (230mm)
BLOQUEO DEL EJE	Sí
MANGO LATERAL	2 posiciones
LONGITUD	19.2" (48,8 cm)
PESO	5.9 Kg

INCLUYE

GUARDA PROTECTORA
FLANGES
MANGO LATERAL

DWE4559

ESMERIL ANGULAR

9" 2400W



ESPECIFICACIONES

POTENCIA	2400W
VELOCIDAD SIN CARGA	6500 RPM
DIÁMETRO DEL DISCO	9" (230mm)
PROFUNDIDAD MÁX DE CORTE	30mm
CONTROL ACTIVO DE VIBRACIÓN	Sí
GUARDA SIN LLAVE	Sí
INTERRUPTOR DE SEGURIDAD	Sí
PESO	5.7 Kg

INCLUYE

(1) MANGO LATERAL DE 3 POSICIONES
(1) GUARDA DE 9"



DWE4579

ESMERIL ANGULAR

9" 2700W



ESPECIFICACIONES

POTENCIA	2700W
VELOCIDAD SIN CARGA	6.500 RPM
DIÁMETRO DEL DISCO	9" (230mm)
CONTROL ACTIVO DE VIBRACIÓN	Sí
INDICADOR DE SOBRECARGA	Sí
GUARDA SIN LLAVE	Sí
INTERRUPTOR DE SEGURIDAD	Sí
ARRANQUE PROGRESIVO	Sí
INTERRUPTOR	2 dedos
PESO	7 Kg

INCLUYE

- (1) GUARDA
- (1) EMPUÑADURA LATERAL
- (1) DISCO
- (1) LLAVE

DWE4887

ESMERILADORA RECTA/RECTIFICADOR

450W



ESPECIFICACIONES

POTENCIA	450W
VELOCIDAD SIN CARGA	25000 RPM
PORTAFRESAS	6 mm
DIÁMETRO MÁXIMO	40 mm
PESO	1.65 Kg


INCLUYE

- 2 LLAVES

DWE4997VS

ESMERIL RECTO

2" 1300W SIN CARBONES



ESPECIFICACIONES

POTENCIA DE SALIDA	1300W
VELOCIDAD SIN CARGA	6500 - 28000 RPM
VELOCIDAD VARIABLE	Sí
BLOQUE DE EJE	Sí
LUZ LED	Sí
PESO HERRAMIENTA	1.9 Kg

DEWALT

TRONZADORA



SOLIDEZ GARANTIZADA.™

D28730

TRONZADORA

14" 2300W



ESPECIFICACIONES

POTENCIA	2300W
VELOCIDAD SIN CARGA	4.600 RPM
DIÁMETRO DEL DISCO	14" (355mm)
SISTEMA DE BLOQUEO	Sí
PESO	17 Kg

INCLUYE

- (1) LLAVE DE AJUSTE
- (1) DISCO ABRASIVO DE 14"

DEWALT®

**SIERRAS
CIRCULARES**



SOLIDEZ GARANTIZADA.™


DCS571B

SIERRA CIRCULAR 4-1/2" 20V MAX* SIN CARBONES

NO INCLUYE BATERÍA NI CARGADOR

ATOMIC
COMPACT SERIES

20V MAX*
BRUSHLESS



ESPECIFICACIONES

POTENCIA	20V MAX*
VELOCIDAD SIN CARGA	4500 RPM
DIÁMETRO DE LA HOJA	4-1/2" (115mm)
TAMAÑO DEL EJE	3/8" (10mm)
CAPACIDAD DE BISELADO	0-45°
PROFUNDIDAD DEL CORTE A 45°	1" (25.4mm)
PROFUNDIDAD DEL CORTE A 90°	1-9/16" (39.7mm)
PESO (HERRAMIENTA SOLAMENTE)	2.5 Kg

INCLUYE

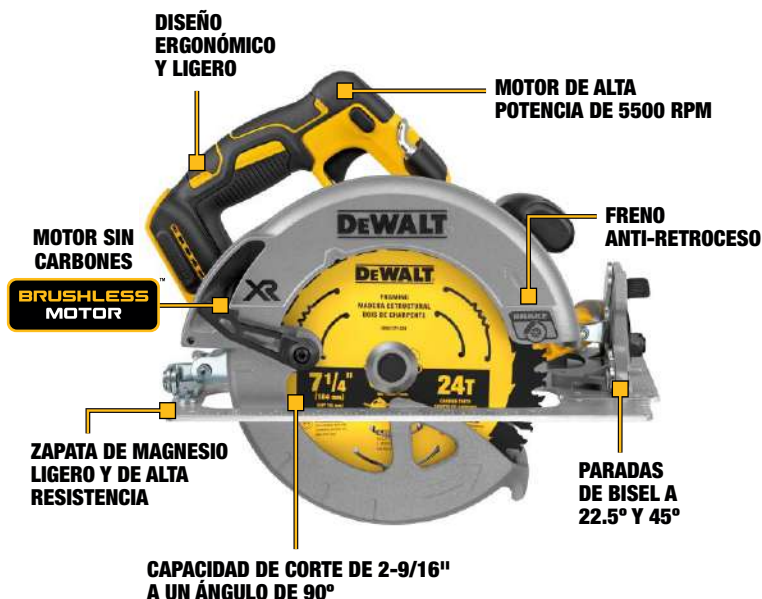
(1) HOJA DE 4-1/2" (115MM) DE 24D DE CARBURO DE TUNGSTENO

DCS570B

SIERRA CIRCULAR 7-1/4" 20V MAX* XR® SIN CARBONES

NO INCLUYE BATERÍA NI CARGADOR

20V MAX*
BRUSHLESS XR



ESPECIFICACIONES

POTENCIA	20V MAX*
VELOCIDAD SIN CARGA	5500 RPM
DIÁMETRO DE LA HOJA	7-1/4" (184mm)
TAMAÑO DEL EJE	5/8" (16mm)
CAPACIDAD DE BISELADO	0-57°
PROFUNDIDAD DEL CORTE A 45°	2" (50.7mm)
PROFUNDIDAD DEL CORTE A 90°	2-9/16" (65mm)
PESO (HERRAMIENTA SOLAMENTE)	3.6 Kg

INCLUYE

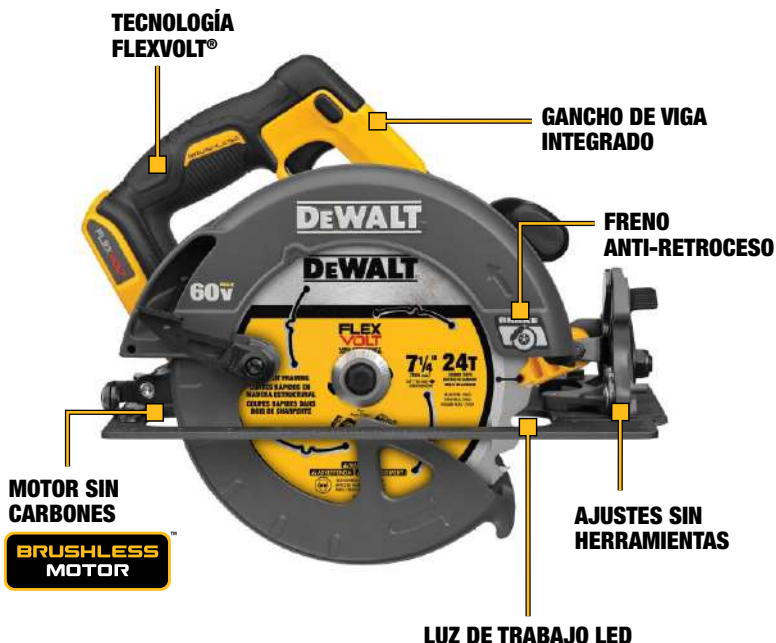
(1) HOJA DE 24 DIENTES DE CARBURO DE TUNGSTENO

DCS578B

SIERRA CIRCULAR 7-1/4"

60V MAX* FLEXVOLT® SIN CARBONES

NO INCLUYE BATERÍA NI CARGADOR



ESPECIFICACIONES

POTENCIA	60V MAX*
VELOCIDAD SIN CARGA	5800 RPM
DIÁMETRO DE LA HOJA	7-1/4" (184mm)
TAMAÑO DEL EJE	5/8" (16mm)
CAPACIDAD DE BISELADO	0-57°
PROFUNDIDAD DEL CORTE A 45°	1-7/8" (48mm)
PROFUNDIDAD DEL CORTE A 90°	2-9/16" (65mm)
PESO (HERRAMIENTA SOLAMENTE)	3.7 Kg

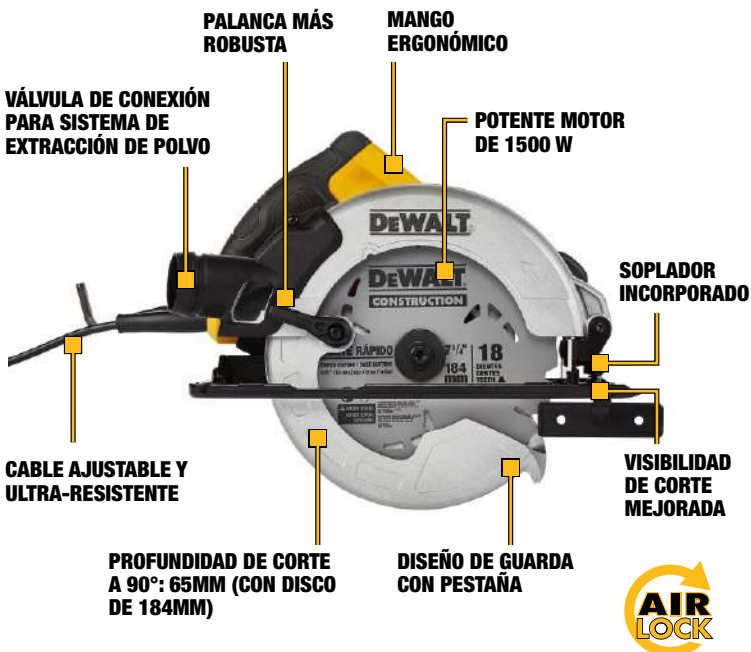
INCLUYE

(1) HOJA DE 24 DIENTES DE CARBURO DE TUNGSTENO

DWE5615

SIERRA CIRCULAR 7-1/4"

1500W



ESPECIFICACIONES

POTENCIA	1500W
VELOCIDAD SIN CARGA	5500 RPM
DIÁMETRO DE LA HOJA	7-1/4" (184mm)
TAMAÑO DEL EJE	5-8" (16mm)
CAPACIDAD DE BISELADO	0-45°
PROFUNDIDAD DEL CORTE A 45°	1-13/16" (46mm)
PROFUNDIDAD DEL CORTE A 90°	2-9/16" (65mm)
PESO (HERRAMIENTA SOLAMENTE)	4 Kg

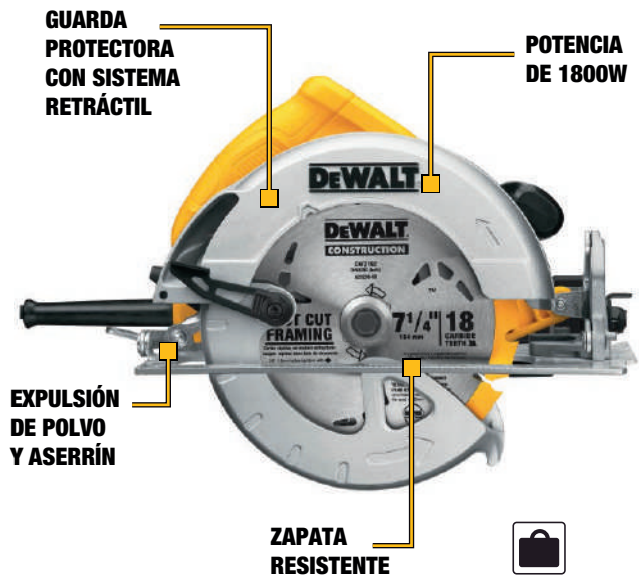
INCLUYE

(1) LLAVE HEX
(1) CERCA DE CORTE
(1) HOJA DE SIERRA 24 DIENTES
(1) BROCA DE EXTRACCIÓN DE POLVO

DWE575K

SIERRA CIRCULAR 7-1/4"

1800W



ESPECIFICACIONES

POTENCIA	1800W
VELOCIDAD SIN CARGA	5200 RPM
DIÁMETRO DEL DISCO	7-1/4" (184mm)
CAPACIDAD DE BISELADO	57°
TOPES DE BISEL	22.5° y 45°
PROFUNDIDAD DEL CORTE A 90°	2-9/16"
PESO	4.1 Kg

INCLUYE

LLAVE DE AJUSTE
DISCO DE CARBURO
MALETA PLÁSTICA

DEWALT®

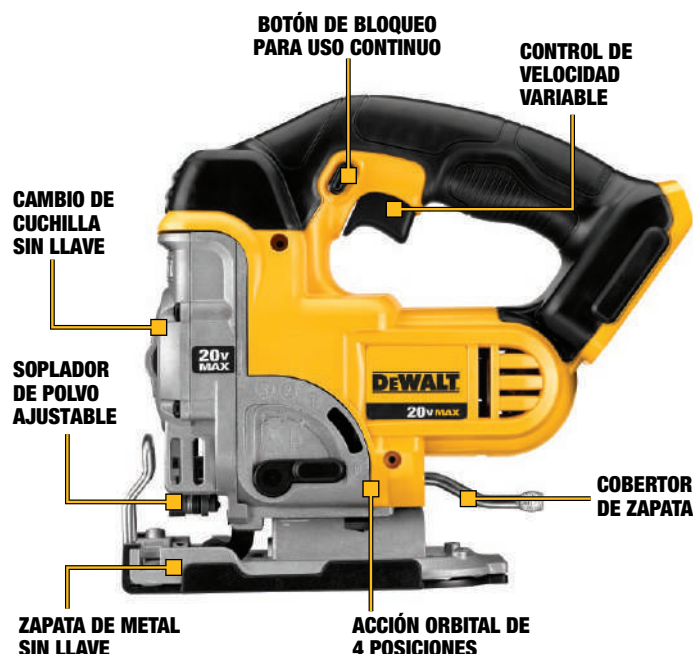
**SIERRAS
CALADORAS**



SOLIDEZ GARANTIZADA.™

DCS331B SIERRA CALADORA 20V MAX*

NO INCLUYE BATERÍA NI CARGADOR



ESPECIFICACIONES

POTENCIA	20V MÁX*
CARRERAS POR MINUTO	0-3000 CPM
LONGITUD DE CARRERA	1" (25.4 mm)
TIPO DE HOJA	Vástago en T
PARADAS	A 0°, 15° y 30°, CON TOPE A 45°
ABRAZADERA DE HOJA SIN LLAVE	Sí
SOPLADOR DE POLVO	Sí
PESO (HERRAMIENTA SOLAMENTE)	2.4 Kg

DWE300 SIERRA CALADORA 650W



ESPECIFICACIONES

POTENCIA	650W
VELOCIDAD SIN CARGA	500 - 3200 RPM
CAPACIDAD DE BISEL	45°
DIAL DE VELOCIDAD	6 posiciones
ACCIÓN ORBITAL	3 posiciones
CAPACIDAD MÁXIMA DE CORTE MADERA	85mm
CAPACIDAD MÁXIMA DE CORTE ACERO	10mm
CAPACIDAD MÁXIMA DE CORTE ALUMINIO	20mm
BOTÓN DE BLOQUEO PARA USO CONTINUO	Sí
PESO	2.4 Kg

INCLUYE

HOJAS DE CORTES DE MADERA
PROTECTOR DE ZAPATA

DEWALT®

**SIERRA
DE CORTE**



SOLIDEZ GARANTIZADA.™

DCS692B

SIERRA DE CORTE CONCRETO Y METAL 9" 60V MAX* FLEXVOLT® SIN CARBONES

NO INCLUYE BATERÍA NI CARGADOR



ESPECIFICACIONES

POTENCIA	60V MAX*
VELOCIDAD SIN CARGA	0 - 6600 RPM
DIÁMETRO DE LA HOJA	9" (228.6mm)
TAMAÑO DEL EJE	5/8" (15.9mm)
PROFUNDIDAD DEL CORTE	3 - 1/4" (82.6mm)

DEWALT®

**SIERRA DE
INCISIÓN**



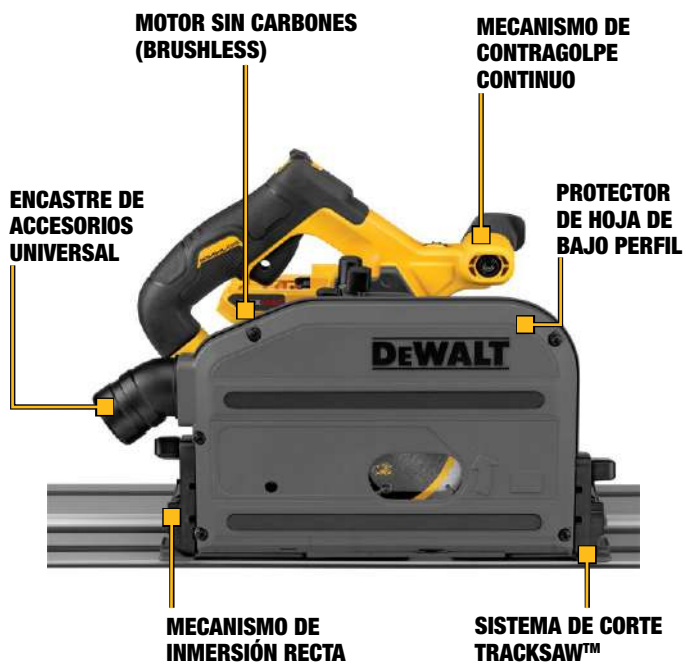
SOLIDEZ GARANTIZADA.™

DCS520B

SIERRA DE INCISIÓN 6-1/2"

60V MAX* FLEXVOLT® SIN CARBONES

NO INCLUYE BATERÍA NI CARGADOR



ESPECIFICACIONES

POTENCIA	60V MAX*
VELOCIDAD SIN CARGA	2500 - 4200 RPM
CAPACIDAD DE BISELADO	0-47°
DIÁMETRO DE LA HOJA	6-1/2" (165mm)
PROFUNDIDAD DEL CORTE A 45°	1-5/8" (41mm)
PROFUNDIDAD DEL CORTE A 90°	2-1/8" (54mm)
PESO (HERRAMIENTA SOLAMENTE)	5.5 Kg

DEWALT®

**SIERRA
RECÍPROCA**



SOLIDEZ GARANTIZADA.™

DCS380B

SIERRA RECÍPROCA

20V MAX*

NO INCLUYE BATERÍA NI CARGADOR



ESPECIFICACIONES

POTENCIA	20V MÁX*
CARRERAS POR MINUTO	0-3000 CPM
LONGITUD DE LA CARRERA	1-1/8" (28.6mm)
CAMBIO DE HOJA SIN LLAVE	Sí
ENCASTRE DE LA HOJA	4 Posiciones
ZAPATA PIVOTANTE Y AJUSTABLE	Sí
FRENO ELECTRÓNICO	Sí
PESO (HERRAMIENTA SOLAMENTE)	2.7 Kg

DEWALT

SIERRA DE BANCO



SOLIDEZ GARANTIZADA.™

DCS7485B

SIERRA DE BANCO 8-1/4"

60V MAX* FLEXVOLT® SIN CARBONES

NO INCLUYE BATERÍA NI CARGADOR




ESPECIFICACIONES

POTENCIA	60V MAX*
VELOCIDAD SIN CARGA	5800 RPM
DIÁMETRO DE LA HOJA	8-1/4" (210mm)
TAMAÑO DEL EJE	5/8" (15.9mm)
PROFUNDIDAD DEL CORTE A 45°	1-3/4" (45mm)
PROFUNDIDAD DEL CORTE A 90°	2-1/2" (65mm)
MÁX. CORTE LONGITUD. A LA DER. DE LA HOJA	24" (609mm)
MÁX. CORTE LONGITUD. A LA IZQ. DE LA HOJA	12-1/2" (317.5mm)
PESO (HERRAMIENTA SOLAMENTE)	20.4 Kg

DWE7470

SIERRA DE BANCO 10"

1800W



ESPECIFICACIONES

POTENCIA	1800W
VELOCIDAD SIN CARGA	5000 RPM
TAMAÑO MÁXIMO DE LA HOJA	10" (254 mm)
PROFUNDIDAD DE CORTE A 90°	3" (76.2 mm)
PROFUNDIDAD DE CORTE A 45°	2-1/2" (63.5 mm)
PESO DE LA HERRAMIENTA	21 Kg

INCLUYE

- (1) GUÍA DE CORTES
- (1) DISCO 10"
- (1) VARA PARA EMPUJAR
- (1) GUÍA DE INGLETE
- (1) LLAVE DE AJUSTE
- (1) BRAZO DE EXTENSIÓN PARA DESLIZAMIENTO DE PEQUEÑAS PIEZAS.

DEWALT

**SIERRAS
INGLETEADORAS**



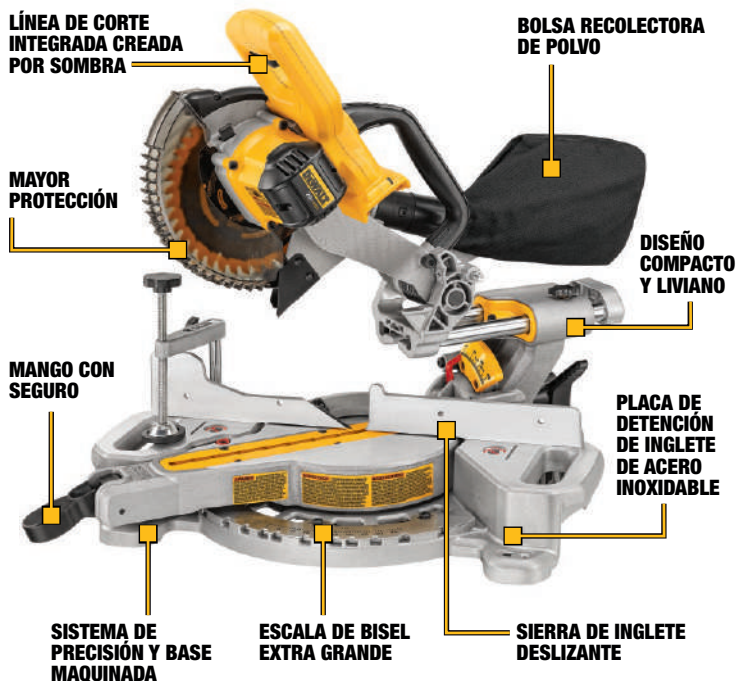
SOLIDEZ GARANTIZADA.™

DCS361B

SIERRA INGLETEADORA COMPUESTA 7-1/4"

20V MAX*

NO INCLUYE BATERÍA NI CARGADOR



ESPECIFICACIONES

POTENCIA	20V MAX*
VELOCIDAD SIN CARGA	3750 RPM
DIÁMETRO DE LA HOJA	7-1/4" (184mm)
TAMAÑO DEL EJE	5/8" (15,8mm)
CAP. CORTE INGLETE DE 0° / BISEL DE 0°	2" (50mm) al. x 8" (209,5mm) an.
CAP. CORTE INGLETE DE 45° / BISEL DE 0°	2" (50,8mm) al. x 5,75" (146mm) an.
CAP. CORTE INGLETE DE 48° / BISEL DE 0°	2" (50,8mm) al. x 6" (152,4mm) an.
CAP. CORTE BISEL DE 45°-IZQ. / INGLETE DE 0°	1,5" (38,1mm) al. x 8" (203mm) an.
PESO (HERRAMIENTA SOLAMENTE)	13.6 Kg

DCS781B

SIERRA INGLETEADORA DOBLE BISEL 12"

60V MAX* FLEXVOLT® SIN CARBONES



AUTONOMÍA EXCEPCIONAL. CORTA. REGENERA. CARGA™
La tecnología de freno regenerativo prolonga la autonomía de trabajo

Puerto de extracción de polvo AIRLOCK
Adaptable a acoples de 1 7/8" (47.6mm) y 2 1/2" (63.5mm)


ESPECIFICACIONES

POTENCIA	60V MAX*
VELOCIDAD SIN CARGA	3800 RPM
DIÁMETRO DE LA HOJA	12" (305mm)
TIPO DE BISELADO	DOBLE
INGLETE IZQUIERDA/DERECHA	50°/60°
BISELADO IZQUIERDA/DERECHA	49°/49°
CAPACIDAD DE CORTE DE MOLDURA DE CORONA	6-1/2" (165mm)
CAPACIDAD DE CORTE HORIZONTAL	12" (305mm)
CAPACIDAD DE CORTE VERTICAL	6-1/2" (165mm)
PESO (HERRAMIENTA SOLAMENTE)	23 Kg

DWS713

SIERRA INGLETEADORA 10"

1600W



ESPECIFICACIONES

POTENCIA	1600W
DIÁMETRO DE LA HOJA	10" (254mm)
AMPERES	15 Ah
VELOCIDAD SIN CARGA	5000 RPM
TAMAÑO DEL EJE	5/8" (15.9mm) - 1" (25.4mm)
BISEL SIMPLE	0° a 48° a la izquierda 0° a 3° a la derecha
INGLETE	0° a 50° a la izquierda y a la derecha
CAPACIDAD DE CORTE EN CRUZ DE LEÑOS DE DIMENSIONES A 90°	2x6" (51 x 152.5mm)
CAPACIDAD DE CORTE EN CRUZ DE LEÑOS DE DIMENSIONES A 45°	2x4" (51x101.5mm)
PESO DE LA HERRAMIENTA	14 Kg

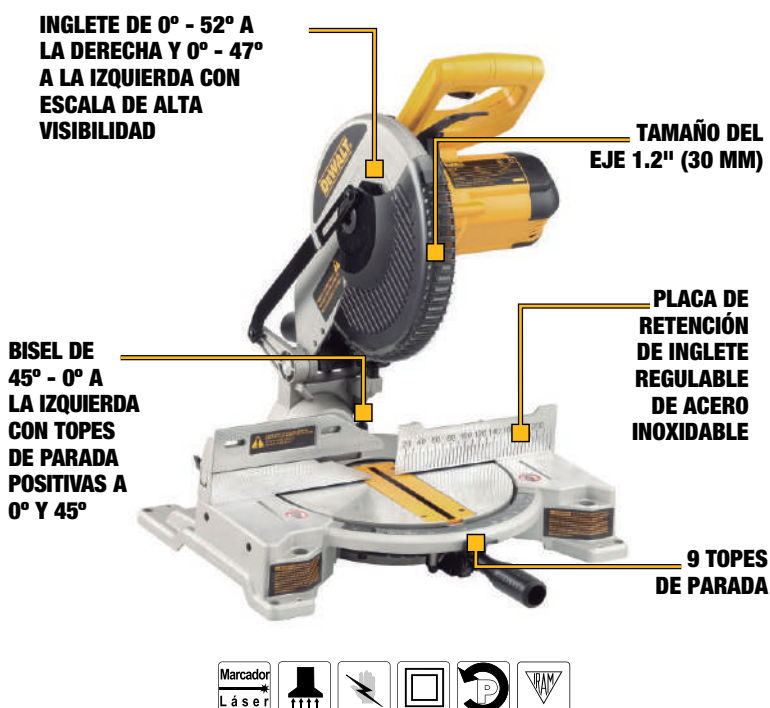
INCLUYE

- (1) HOJA CON PUNTA DE CARBURO 10" (254MM)
- (1) Llave (1) BOLSA PARA EL POLVO (1) ABRAZADERA VERTICAL

DW714

SIERRA INGLETEADORA 10"

1650W



ESPECIFICACIONES

POTENCIA	1650W
VELOCIDAD SIN CARGA	4600 RPM
AMPERES	15 Ah
DIÁMETRO DE LA HOJA	10" (254mm)
CAPACIDAD DE BISELADO	-3°-48° (Izq.)
CAPACIDAD DE INGLETE (IZQ./DER.)	45°-50°
PESO	14.2 Kg

INCLUYE

- (1) LLAVE HEXAGONAL
- (1) DISCO
- (1) BOLSA DE POLVO
- (1) SOPORTE DE EXTENSIÓN
- (1) PRENSA

DWS715

SIERRA INGLETEADORA 12"

1600W



ESPECIFICACIONES

POTENCIA	1600W
VELOCIDAD SIN CARGA	4.000 RPM
CUCHILLA DE PUNTA DE CARBURO	12" (305mm)
TAMAÑO DEL EJE	5/8" (15.9mm) - 1" (25.4mm)
BISEL SENCILLO	0° - 48° a la izquierda 0° - 3° a la derecha
INGLETE	0° - 50° a la izquierda y a la derecha
CAPACIDAD DE CORTE CRUZADO MADERA DE DIMENSIÓN 90°	2"x8" (51 x 204mm)
CAPACIDAD DE CORTE CRUZADO MADERA DE DIMENSIÓN 45°	2"x6" (51 x 152mm)
PESO	16.33 Kg

INCLUYE

- (1) LLAVE DE AJUSTE
- (1) DISCO 12"
- (1) BOLSA RECOLECTORA DE POLVO
- (1) KIT DE EXTENSIÓN

DWS780

SIERRA INGLETEADORA TELESCÓPICA 12"

1675W



ESPECIFICACIONES

POTENCIA	1675W
DIÁMETRO DE LA HOJA	12" (305mm)
VELOCIDAD SIN CARGA	3800 RPM
TAMAÑO DEL EJE	15,6mm / 26.4mm
CAPACIDAD VERTICAL, ZÓCALO CONTRA LA GUÍA:	171mm
CAPACIDAD VERTICAL, MOLDURA DE CORONA COLOCADA VERTICALMENTE	191mm
CAPACIDAD HORIZONTAL, DOBLE DEL MATERIAL	356mm
CAPACIDAD HORIZONTAL, DOBLE DEL MATERIAL UTILIZANDO GUÍA POSTERIOR	356mm
LUZ LED	Sí
PESO	26.3 Kg

INCLUYE

- (1) HOJA DE CARBURO
- (1) LLAVE PARA CAMBIO DE HOJA
- (1) BOLSA RECOLECTORA DE POLVO
- (1) ABRAZADERA PARA MATERIAL VERTICAL

DEWALT®

CEPILLOS



SOLIDEZ GARANTIZADA.™

DCP580B

CEPILLO

20V MAX* XR® SIN CARBONES

NO INCLUYE BATERÍA NI CARGADOR



ESPECIFICACIONES

POTENCIA	20V MÁX*
VELOCIDAD SIN CARGA	15000 RPM
CORTES POR MINUTO	30000 CPM
MÁXIMA PROFUNDIDAD DE CORTE	5/64" (2mm)
ANCHO DEL CEPILLADO	3-1/4"
CUCHILLAS	2
PESO (HERRAMIENTA SOLAMENTE)	3.1 Kg

D26676

CEPILLO ELÉCTRICO

550W



ESPECIFICACIONES

POTENCIA	550W
VELOCIDAD	17000 RPM
CORTE POR PASADA MÁXIMO	1/16" (1,6mm)
CAPACIDAD DE REBAJADO	23/64" (9mm)
ANCHO DE CEPILLADO	3-1/4" (82mm)

INCLUYE

- (1) GUÍA LATERAL
- (1) JUEGO DE CUCHILLAS AFILABLES
- (1) PIEZAS DE AJUSTE DE CUCHILLA PARA AFILADO

DW680 CEPILLO 600W



ESPECIFICACIONES

POTENCIA	600W
VELOCIDAD SIN CARGA	15000 RPM
CORTE POR PASADA MÁX	2,5mm (3/32")
CAPACIDAD DE REBAJADO	13mm (1/2")
ANCHO DE CEPILLADO	82mm (3-1/4")
PESO	2.8 Kg

INCLUYE

- (1) GUÍA PARALELA
- (1) ZAPATA MAQUINADA A PRECISIÓN CON RANURAS

DW733 CEPILLO DE BANCO 1800W



ESPECIFICACIONES

POTENCIA	1800W
VELOCIDAD SIN CARGA	10.000 RPM
CORTE POR PASADA MÁX	2cm
CABEZA CORTANTE	De dos cuchillas
PESO	33.6 Kg

INCLUYE

- (1) LLAVE DE AJUSTE
- (1) DISCO 12"
- (1) BOLSA RECOLECTORA DE POLVO
- (1) KIT DE EXTENSIÓN

DEWALT®

FRESADORAS



SOLIDEZ GARANTIZADA.™

DCW600B

FRESADORA COMPACTA 20V MAX* XR® SIN CARBONES

NO INCLUYE BATERÍA NI CARGADOR



ESPECIFICACIONES

POTENCIA	20V MAX*
VELOCIDAD	16000-25500 RPM
DIMENSIÓN DE BASE	4" (101.6mm)
DIÁMETRO DE COLLET	1/4" (6.35mm)
SELECTOR DE VELOCIDAD	7
BLOQUEO DEL EJE	Sí
SEGURO DE TRINQUETE	12 Posiciones
LUZ	LED Dual
PESO (HERRAMIENTA SOLAMENTE)	1.5 Kg

DWE6000

REBAJADORA DE PALMA 450W



ESPECIFICACIONES

POTENCIA	450W
VELOCIDAD	30000 RPM
DIÁMETRO DE COLLET	1/4" (6.35mm)
ARO DE GRADUACIÓN DE PROFUNDIDAD MICRO Y MACRO	
LUZ LED	Sí
PESO	2.1 Kg

INCLUYE

- (1) BASE FIJA
- (1) COLLET 1/4"
- (1) COLLET 1/2"
- (2) GUÍAS DE CORTE RECTO

DW621

FRESADORA DE BASE AJUSTABLE

1100W



ESPECIFICACIONES

POTENCIA	1100W
VELOCIDAD VARIABLE	8000 - 24000 RPM
CAPACIDAD MÁXIMA DE FRESA	36 mm
BOQUILLAS PARA FRESAS	1/4" (6.35mm)
TRABA DE EJE	Sí
TUERCA DE AJUSTE	11/16" (17mm)
PROFUNDIDAD MÁXIMA DE CARRERA	55 mm
TOPE DE PROFUNDIDAD	3 Posiciones
TRABA DE ALTURA	Sí
TIPO DE GATILLO SEGURIDAD	De 2 pasos
TRABA DE GATILLO	Sí
SISTEMA ADAPTADOR ASPIRADORA	Sí
PESO	3.1 Kg

INCLUYE

- (1) GUÍA PARALELA CON AJUSTE FINODISCO DE CARBURO
- (1) ADAPTADOR PARA EXTRACCIÓN DEL ASERRÍN
- (1) LLAVE DE 10 MM Y PINZA

DWE625

FRESADORA BASE AJUSTABLE

2000W 3HP



ESPECIFICACIONES

POTENCIA	2000W
VELOCIDAD SIN CARGA	9000-22000 RPM
TAMAÑO MORDAZA	1/4" (6,4mm) y 1/2" (12,7mm)
PROFUNDIDAD DE INMERSIÓN	80mm
PESO	5.5 Kg

INCLUYE

- (1) GUÍA PARALELA CON AJUSTE FINO
- (1) PINZA 1/4"
- (1) PINZA 1/2"
- (1) ADAPTADOR PARA EXTRACCIÓN DEL ASERRÍN
- (1) LLAVE DE 22 MM

DEWALT®

LIJADORAS



SOLIDEZ GARANTIZADA.™

DCW210B

LIJADORA ROTO-ORBITAL 5" 20V MAX* XR® SIN CARBONES

NO INCLUYE BATERÍA NI CARGADOR



ESPECIFICACIONES

POTENCIA	20V MÁX*
ÓRBITAS POR MINUTO	8000 a 12000 OPM
DIÁMETRO DE LA ÓRBITA	3/32" (2.6mm)
TIPO DE BASE PARA LIJA	Velcro
INTERRUPTOR SELLADO CONTRA EL POLVO	Sí
PESO (HERRAMIENTA SOLAMENTE)	0.86 Kg

INCLUYE

(1) BOLSA PARA POLVO

DCW220B

LIJADORA DE BANDA 20V MAX* XR® SIN CARBONES

NO INCLUYE BATERÍA NI CARGADOR



ESPECIFICACIONES

POTENCIA	20V MÁX*
PIES DE SUPERFICIE/MIN	650 - 1050
VELOCIDAD VARIABLE	Sí
TAMAÑO DE LA BANDA	3" x 21"
LARGO/ANCHO/ALTO DE LA HERRAMIENTA	12.5" x 6.1" x 7.9"
PESO (HERRAMIENTA SOLAMENTE)	3.5 Kgs

INCLUYE

(1) BOLSA PARA POLVO
(1) LIJA DE GRANO 80
(1) PUERTO GIRATORIO PARA POLVO

DCE800B

LIJADORA DE PLACA DE YESO

20V MAX*

NO INCLUYE BATERÍA NI CARGADOR



ESPECIFICACIONES

POTENCIA	20V MÁX*
VELOCIDAD VARIABLE	700 - 1200 RPM
MOVIMIENTO DE LIJADO	Radial
TAMAÑO DEL DISCO	9" (225mm)
CONEXIÓN DEL DISCO	Hook and Loop
PUERTO DE POLVO AIRLOCK	1-1/4"
PESO (HERRAMIENTA SOLAMENTE)	3.9 Kg

DWE6411

LIJADORA ORBITAL 1/4"

230W



ESPECIFICACIONES

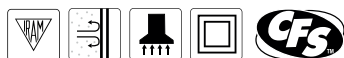
POTENCIA	230W
ÓRBITAS POR MINUTO	14000
DIÁMETRO ÓRBITA	1/16" (1.6mm)
TIPO DE ALMOHADILLA	Papel
HOJA	1/4"

INCLUYE

- (1) BOLSA RECOLECTORA DE POLVO
- (1) PERFORADORA DE PAPEL

DWE6421

LIJADORA ROTO-ORBITAL 5" 280W



ESPECIFICACIONES

POTENCIA	280W
ÓRBITAS	12000 (OPM)
DIÁMETRO LIJA	5" (125mm)
DIÁMETRO ORBITAL	3/32" (2.6mm)
PESO	1.5 Kg

INCLUYE

(1) BOLSA PARA EL POLVO CON ADAPTADOR PARA ASPIRADORA INTEGRADO

DEWALT®

ATORNILLADORES DE IMPACTO



SOLIDEZ GARANTIZADA.™

DCF7871B

ATORNILLADOR DE IMPACTO 1/4"

20V MAX* SIN CARBONES

NO INCLUYE BATERÍA NI CARGADOR



ESPECIFICACIONES

POTENCIA	20V MAX*
TAMAÑO DEL ENCASTRE	1/4" (6.35mm)
POTENCIA	280 UWO
VELOCIDAD SIN CARGA	0-2800 RPM
IMPACTOS POR MINUTO	0-3200 IPM
TORQUE	125 Lbs-Pie (170 Nm)
PESO	0.9 Kg

DEWALT®

**ATORNILLADORES
PARA PLACA
DE YESO**



SOLIDEZ GARANTIZADA.™

DCF622B

ATORNILLADOR PARA PLACA DE YESO 20V MAX* XR® SIN CARBONES

NO INCLUYE BATERÍA NI CARGADOR



ESPECIFICACIONES

POTENCIA	20V MAX*
POTENCIA MÁXIMA	800 UWO
TIPO DE EMBRAGUE	VERSA-CLUTCH™
TAMAÑO DEL ENCASTRE	1/4" (6.35mm) HEX
VELOCIDAD SIN CARGA	0-2000 RPM
TAMAÑO MÁXIMO DE SUJETADOR	#14
LONGITUD DE LA HERRAMIENTA	9.25" (234.95mm)
PESO	1.2 Kg

DCF630B

ATORNILLADOR PARA PLACA DE YESO 20V MAX* XR® SIN CARBONES

NO INCLUYE BATERÍA NI CARGADOR



ESPECIFICACIONES

POTENCIA	20V MÁX*
POTENCIA MÁXIMA	503 UWO
TAMAÑO DEL ENCASTRE	1/4" (6.35mm) HEX
VELOCIDAD SIN CARGA	0-3300/0-4850 RPM
LONGITUD DE LA HERRAMIENTA	10.5" (266mm)
PESO	1.0 Kg

DW257

ATORNILLADOR PARA PLACA DE YESO

540W



ESPECIFICACIONES

POTENCIA	540W
VELOCIDAD SIN CARGA	0 -2500 RPM
TAMAÑO MANDRIL	3/8" (10mm)
TORQUE	15 Nm
PESO	1.6 Kg

INCLUYE

- (1) PUNTA DE ATORNILLAR PHILLIPS #2
- (1) PORTABROCAS MAGNÉTICO

DW268

ATORNILLADOR PARA PLACA DE YESO

540W



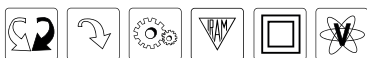
ESPECIFICACIONES

POTENCIA	540W
VELOCIDAD SIN CARGA	0-2.500 RPM
TAMAÑO MANDRIL	1/4" (6,3mm) HEX
TORQUE	4-26 Nm
PESO HERRAMIENTA	1.7 Kg

DW255

ATORNILLADOR PARA PLACA DE YESO

540W



ESPECIFICACIONES

POTENCIA	540W
VELOCIDAD SIN CARGA	0-5.300 RPM
TAMAÑO MANDRIL	3/8" (10mm)
TORQUE	6.8 Nm
PORTABROCAS DE RÁPIDO ENGANCHE Y DESENGANCHE	
PESO HERRAMIENTA	1.3 Kg

INCLUYE

- (1) PUNTA PHILLIPS #3
- (1) PORTABROCAS MAGNÉTICO

DW253

ATORNILLADOR PARA PLACA DE YESO

720W



ESPECIFICACIONES

POTENCIA	720W
VELOCIDAD	0-4500 RPM
TAMAÑO MANDRIL	1/4" (6,3mm)
TORQUE	8.3 Nm
PESO	1.3 Kg

INCLUYE

- (1) PUNTA DE ATORNILLAR PHILLIPS #2
- (1) PORTABROCAS MAGNÉTICO

DCE555B

CORTADORA PARA PLACA DE YESO 20V MAX* XR® SIN CARBONES

NO INCLUYE BATERÍA NI CARGADOR



ESPECIFICACIONES

POTENCIA	20V MAX*
VELOCIDAD SIN CARGA	26000 RPM
TAMAÑO DE PUNTAS	6.4mm, 4.0mm y 3.2mm
BOQUILLAS ACEPTABLES	(1/4", 5/32" y 1/8")
CAMBIO DE PUNTAS SIN HERRAMIENTAS	Sí
LUZ LED	Sí
SISTEMA TOOL CONECT™	Sí
PESO	0.7 Kg

DEWALT®

TALADROS



SOLIDEZ GARANTIZADA.™

DCD7771B

TALADRO/ATORNILLADOR 1/2" 20V MAX* SIN CARBONES

NO INCLUYE BATERÍA NI CARGADOR



ESPECIFICACIONES

POTENCIA	20V MAX*
POTENCIA MÁXIMA	340 UWO
TAMAÑO DEL MANDRIL	1/2" (13MM)
VELOCIDAD SIN CARGA	0-500 / 0-1750 RPM
TORQUE (SUAVE/DURO)	19 / 48 Lbs-Pie (26 / 65 NM)
POSICIONES DE EMBRAGUE	15
CAPACIDAD DE PERFORACIÓN	Madera 1" (25MM) Metal 1/2" (13MM)
PESO	1.15 Kg

DCD791B

TALADRO/ATORNILLADOR 1/2" 20V MAX* XR® SIN CARBONES

NO INCLUYE BATERÍA NI CARGADOR



ESPECIFICACIONES

POTENCIA	20V MÁX*
POTENCIA MÁXIMA	460 UWO
TAMAÑO DEL MANDRIL	1/2" (13mm)
VELOCIDAD SIN CARGA	0-550 / 0-2000 RPM
TORQUE (SUAVE/DURO)	20 - 52 Lbs-Pie (27 - 70 Nm)
POSICIONES DE EMBRAGUE	15
CAPACIDAD DE PERFORACIÓN	Madera 1-9/16" (40mm) Metal 1/2" (13mm)
PESO	1.6 Kg

DCD800B

TALADRO/ATORNILLADOR 1/2" 20V MAX* XR® SIN CARBONES

NO INCLUYE BATERÍA NI CARGADOR



ESPECIFICACIONES

POTENCIA	20V MAX*
POTENCIA MÁXIMA	900 UWO CON BATERÍA DE 5.0AH.
TAMAÑO DEL MANDRIL	1/2" (13MM)
VELOCIDAD SIN CARGA	0-650/0-2000 RPM
TORQUE (SUAVE/DRUO)	20 / 66 Lbs-Pie (27 / 90 Nm)
POSICIONES DE EMBRAGUE	15
CAPACIDAD DE PERFORACIÓN	Madera 2-1/8" (55mm) Metal 1/2" (13mm)
LARGO DE LA HERRAMIENTA	6.37" (162mm)
PESO	1.28 Kg

DWD014

TALADRO ATORNILLADOR 3/8" 550W



ESPECIFICACIONES

POTENCIA	550W
VELOCIDAD VARIABLE REVERSIBLE SIN CARGA	0-2.800 RPM
MANDRIL	3/8" (10 mm)
CAPACIDAD MÁXIMA METAL	10mm
CAPACIDAD MÁXIMA MADERA	25mm
PESO	1.34 Kg

INCLUYE

(1) LLAVE MANDRIL

DW130V TALADRO ATORNILLADOR 5/8" 710W



ESPECIFICACIONES

POTENCIA	710W
TAMAÑO DEL MANDRIL	5/8" (16mm)
VELOCIDAD SIN CARGA	0-550 RPM
INTERRUPTOR DE VELOCIDAD VARIABLE	Sí
CAPACIDAD MADERA	38MM
CAPACIDAD METAL	16MM
PESO HERRAMIENTA	3.4 Kg

INCLUYE

- (1) LLAVE
- (1) EMPUÑADURA TRASERA TIPO ESPADA "D" DE 2 POSICIONES
- (1) EMPUÑADURA LATERAL DE 3 POSICIONES

DCD7781B TALADRO PERCUTOR/ATORNILLADOR 1/2" 20V MAX* SIN CARBONES NO INCLUYE BATERÍA NI CARGADOR



ESPECIFICACIONES


POTENCIA	20V MAX*
POTENCIA MÁXIMA	340 UW0
TAMAÑO DEL MANDRIL	1/2" (13mm)
VELOCIDAD SIN CARGA	0-500 / 0-1750 RPM
GOLPES POR MINUTO	0-8500 / 0-29750 GPM
TORQUE (SUAVE / DURO)	19 / 48 Lbs-Pie (26 / 65 Nm)
POSICIONES DE EMBRAGUE	15
LUZ LED	Sí
CAPACIDAD DE PERFORACIÓN	Madera 1" (25mm) Metal 1/2" (13mm) Mampostería 1/4" (6.5mm)
PESO	1.2 Kg

DCD796B

TALADRO PERCUTOR/ATORNILLADOR 1/2"

20V MAX* XR® SIN CARBONES

NO INCLUYE BATERÍA NI CARGADOR



ESPECIFICACIONES

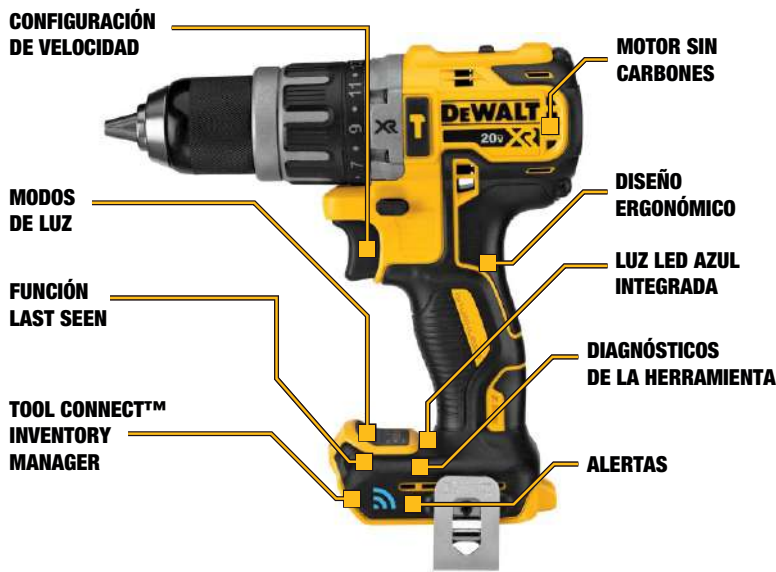
POTENCIA	20V MAX*
POTENCIA MÁXIMA	460 UW0
TAMAÑO DEL MANDRIL	1/2" (13mm)
VELOCIDAD SIN CARGA	0-550/ 0-2000 RPM
GOLPES POR MINUTO	0-9350 / 0-34000 GPM
TORQUE (SUAVE / DURO)	20 / 52 Lbs-Pie (27 / 70 Nm)
POSICIONES DE EMBRAGUE	15
LÚMENES (LED)	Hasta 60
CAPACIDAD DE PERFORACIÓN	Madera 1-9/16" (40mm) Metal 1/2" (13mm) Mampostería 1/2" (13mm)
PESO	1.6 Kg

DCD797B

TALADRO PERCUTOR/ATORNILLADOR 1/2"

20V MAX* XR® SIN CARBONES

NO INCLUYE BATERÍA NI CARGADOR

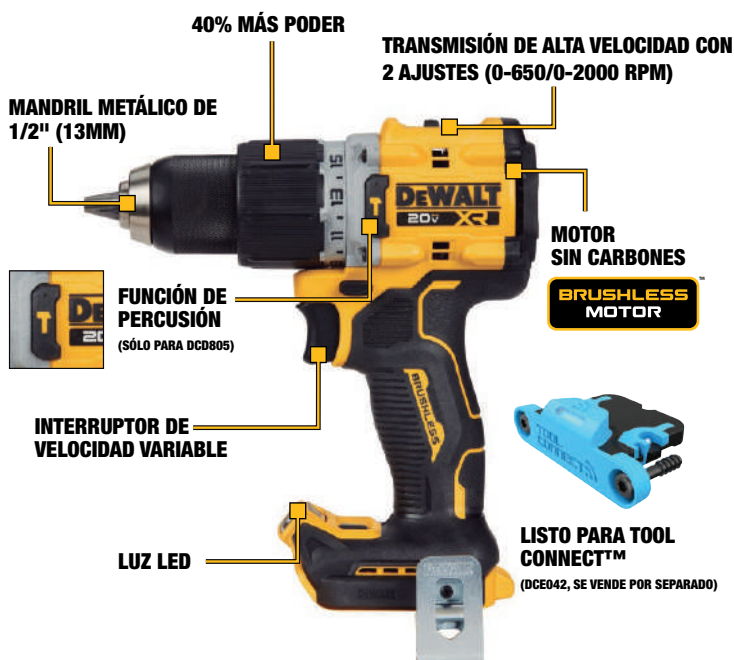


ESPECIFICACIONES

POTENCIA	20V MAX*
MANDRIL	1/2" (13 mm)
VELOCIDAD SIN CARGA	0 -550/ 0 - 2000 RPM
GOLPES POR MINUTO	34000 GPM
POSICIONES DE EMBRAGUE	13 mm
CAPACIDAD MÁX. METAL	13 mm
CAPACIDAD MÁX. MADERA	13 mm

DCD805B**TALADRO PERCUTOR/ATORNILLADOR 1/2"**
20V MAX* XR® SIN CARBONES

NO INCLUYE BATERÍA NI CARGADOR

**ESPECIFICACIONES**

POTENCIA	20V MAX*
POTENCIA MÁXIMA	900 UWO con batería de 5.0Ah.
TAMAÑO DEL MANDRIL	1/2" (13mm)
VELOCIDAD SIN CARGA	0-650/0-2000 RPM
GOLPES POR MINUTO	0-11050/0-34000 GPM
TORQUE (SUAVE / DURO)	20 / 66 Lbs-Pie (27 / 90 Nm)
POSICIONES DE EMBRAGUE	15
CAPACIDAD DE PERFORACIÓN	Madera 2-3/16" 55mm Metal 1/2" (13mm) Mampostería 1/2" (13mm)
LARGO DE LA HERRAMIENTA	7" (178mm)
PESO	1.34 Kg

DCD996B**TALADRO PERCUTOR/ATORNILLADOR 1/2"**
20V MAX* XR® SIN CARBONES

NO INCLUYE BATERÍA NI CARGADOR

**ESPECIFICACIONES**

POTENCIA	20V MAX*
POTENCIA MÁXIMA	820 UWO
TAMAÑO DEL MANDRIL	1/2" (13mm)
VELOCIDAD SIN CARGA	0-500 / 0-1500 / 0-2250 RPM
GOLPES POR MINUTO	0-8600 / 0-25500 / 0-38250 GPM
TORQUE (SUAVE / DURO)	49 / 70 Lbs-Pie (66 / 95 Nm)
POSICIONES DE EMBRAGUE	11
CAPACIDAD DE PERFORACIÓN	Madera 2-3/16" (55mm) Metal 19/32" (15mm) Mampostería 1/2" (13mm)
PESO	1.5 Kg

DCD999B

TALADRO PERCUTOR/ATORNILLADOR 1/2"

20V MAX* SIN CARBONES FLEXVOLT ADVANTAGE™

NO INCLUYE BATERÍA NI CARGADOR



ESPECIFICACIONES

POTENCIA	20V MAX*
MANDRIL	1/2" (13mm)
VELOCIDAD SIN CARGA	0-450/0-1300/0-2000 RPM
GOLPES POR MINUTO	0-8500/0-25500/0-38250 GPM
TORQUE	112 Nm
CAPACIDAD MÁX. PERFORACIÓN	Madera 55mm Metal 15mm Mampostería 13mm
PESO	1.6 Kg

DWD024

TALADRO PERCUTOR 1/2"

710W



ESPECIFICACIONES

POTENCIA	710W
TAMAÑO DEL MANDRIL	1/2" (13mm)
VELOCIDAD SIN CARGA	0-2.800 RPM
GOLPES POR MINUTO	0-47.600 GPM
CAPACIDAD	Metal 13mm Madera 13mm Concreto 10mm
PESO	1.8 Kg

INCLUYE

- (1) LLAVE
- (1) MANGO LATERAL
- (1) BARRA DE PROFUNDIDAD

DW508SK

TALADRO PERCUTOR 1/2"

800W



ESPECIFICACIONES

POTENCIA	800W
TAMAÑO DE MANDRIL	1/2" (13mm)
VELOCIDAD	0-3000 RPM
GOLPES POR MINUTO	0-51000 GPM
CAPACIDAD METAL	13mm
CAPACIDAD MADERA	32mm
CAP. ÓPTIMA CONCRETO	4-13mm
CAP. MÁX. CONCRETO	16mm
PESO	1.9 Kg

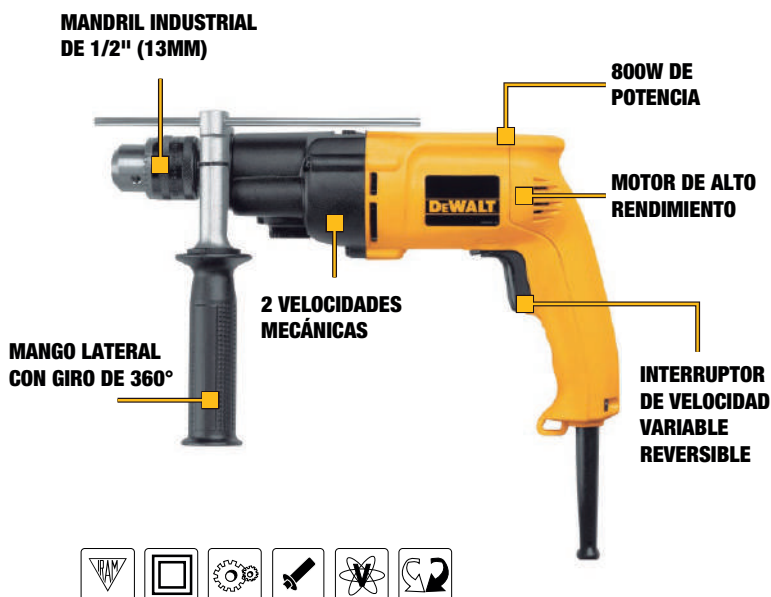
INCLUYE

- (1) LLAVE
- (1) MANGO LATERAL
- (1) BARRA DE PROFUNDIDAD
- (1) MALETA DE TRASLADO

DW505

TALADRO PERCUTOR 1/2"

800W



ESPECIFICACIONES

POTENCIA	800W
TAMAÑO DEL MANDRIL	1/2" (13mm)
2 VELOCIDADES	0-2.700 / 0-3000 RPM
GOLPES POR MINUTO	0-21.600 / 0-51.000 GPM
VELOCIDAD	Variable reversible
CAPACIDAD	Metal 13mm Madera 39mm Concreto 19mm
PESO	2.2 Kg

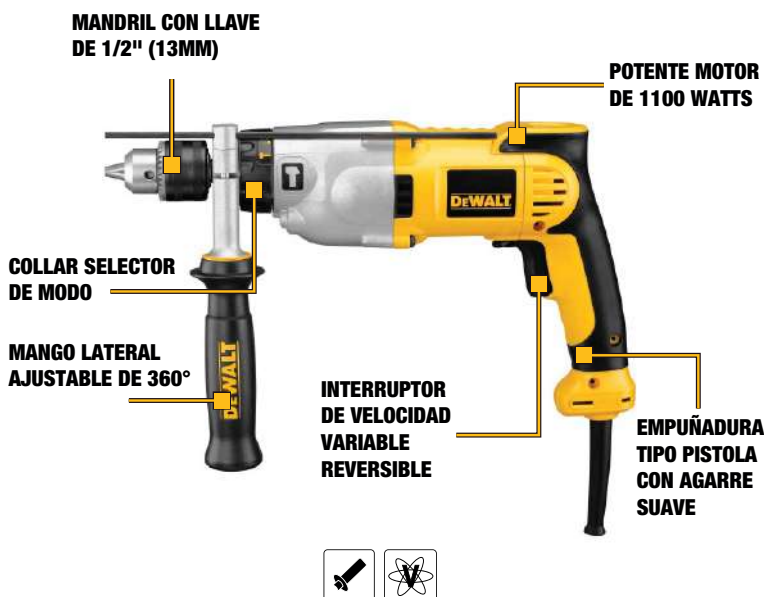
INCLUYE

- (1) LLAVE
- (1) MANGO LATERAL
- (1) BARRA DE PROFUNDIDAD

DWD520

TALADRO PERCUTOR 1/2"

1100W



ESPECIFICACIONES

POTENCIA	1100W
TAMAÑO DE MANDRIL	1/2" (13 mm)
VELOCIDAD	Variable y reversible
VELOCIDAD SIN CARGA	0-1.200 / 0-3.500 RPM
GOLPES POR MINUTO:	0-56.000 GPM
PESO	2.7 Kg

INCLUYE

- (1) LLAVE
- (1) MANGO LATERAL AJUSTABLE DE 360°
- (1) BARRA DE PROFUNDIDAD

DCD1623B

TALADRO DE BASE MAGNÉTICA 2"

20V MAX* SIN CARBONES FLEXVOLT ADVANTAGE™

NO INCLUYE BATERÍA NI CARGADOR



ESPECIFICACIONES

POTENCIA	20V MAX*
VELOCIDAD SIN CARGA	VEL 1: 130, 190, 260, 340, 420 RPM VEL 2: 250, 370, 500, 660, 810 RPM
PERFORM & PROTECT™ E-CLUTCH	Sí, Triaxial con Sensor Giroscópico
COMPARTIMIENTO TOOL CONNECT (NO INCLUIDO)	Sí
CAPACIDAD DEL MANDRIL	Encastre Weldon de 3/4" (19mm)
CAPACIDAD MÁXIMA DE PERFORACIÓN EN ACERO	Con Broca Sólida 5/8" (16mm) Con Broca Anular 2" (50mm) x 2" (50mm) de Profundidad
AJUSTE DEL CABEZAL	5-1/4" (133mm)
LONGITUD DE AVANCE	5-13/16" (147mm)
ALTURA DE LA HERRAMIENTA	13-5/8" (345mm) con mango plegado; 15-1/4" (387mm) con mango desplegado
PESO	14.4 Kg

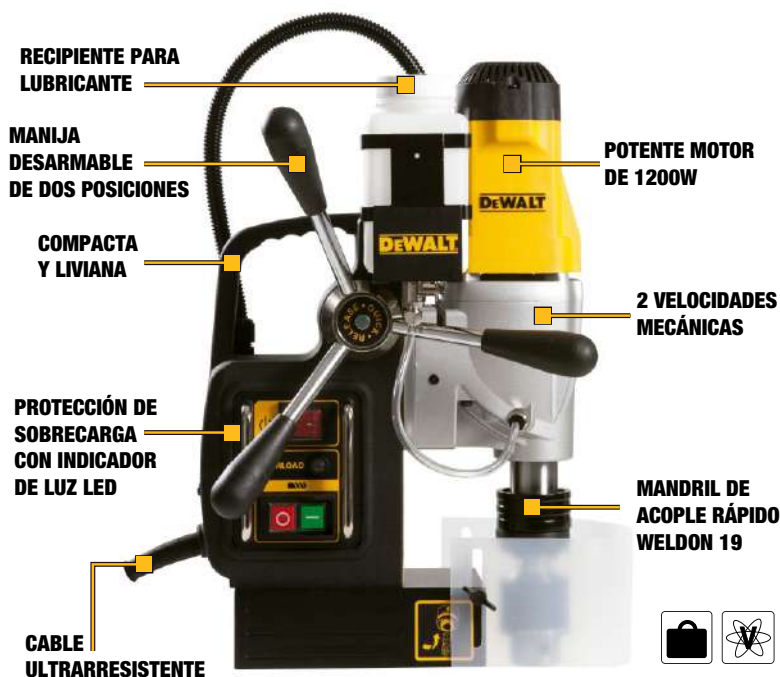
INCLUYE

- (1) LLAVE MANDRIL

DWE1622K

TALADRO BASE MAGNÉTICA 2"

1200W



ESPECIFICACIONES

POTENCIA	1200W
2 VELOCIDADES SIN CARGA	300/450 RPM
FUERZA DE IMÁN	19000 Nm
ENCASTRE DE LIBERACIÓN RÁPIDA	19 mm
MÁXIMA PROFUNDIDAD DE CORTE	50 mm
DIÁMETRO DE PERFORACIÓN	50 mm
PESO HERRAMIENTA	14 Kg

INCLUYE

- MANDRIL 16MM
- ADAPTADOR PARA MANDRIL
- RECIPIENTE MAGNÉTICO/LUBRICACIÓN
- MANILLA LATERAL
- LLAVE DE MANDRIL
- CADENA DE SUJECIÓN A ESTRUCTURA
- LLAVE ALLEN DE AJUSTE DE COLUMNA
- MALETA DE TRASLADO



DEWALT®

**LLAVES
DE IMPACTO**



SOLIDEZ GARANTIZADA.™

DCF922B**LLAVE DE IMPACTO 1/2"**
20V MAX* SIN CARBONES

NO INCLUYE BATERÍA NI CARGADOR

ATOMIC
COMPACT SERIES**20V**
MAX
BRUSHLESS**ESPECIFICACIONES**

POTENCIA	20V MAX*
TAMAÑO DEL CUADRANTE	1/2" (13mm)
TIPO DE RETENCIÓN	Pin
VELOCIDAD SIN CARGA	Avance: 0-1400/0-2500 RPM PRECISION WRENCH™: 0-2500 RPM Reversa: 0-2000 RPM
IMPACTOS POR MINUTO	VEL.1: 0-2500 IPM VEL.2: 0-3550 IPM PRECISION WRENCH™: 0-3550 IPM
TORQUE MÁXIMO	TORQUE 1: 150 Lbs-Pie (203 Nm) TORQUE 2: 300 Lbs-Pie (406 Nm) MODO PRECISION WRENCH™: 300 Lbs-Pie (406 Nm) TIMBER SCREW: 300 Lbs-Pie (406 Nm) TORQUE DE RUPTURA: 450 Lbs-Pie (610 Nm)
PESO	1.1 Kg

DCF892B**LLAVE DE IMPACTO 1/2"**
20V MAX* XR® SIN CARBONES

NO INCLUYE BATERÍA NI CARGADOR

20V
MAX
BRUSHLESS **XR****ESPECIFICACIONES**


VOLTAJE	20V MAX*
TAMAÑO DEL CUADRANTE	1/2" (13mm)
TIPO DE RETENCIÓN	Anillo
VELOCIDAD SIN CARGA	Avance: 0-600/0-1200/0-2000 RPM PRECISION WRENCH™: 0-2000 RPM Reversa: 0-20000-3250 IPM
IMPACTOS POR MINUTO	VEL.1: 0-800 IPM VEL.2: 0-1900 IPM VEL.3: 0-3250 IPM
TORQUE MÁXIMO	PRECISION WRENCH™: 0-3250 IPM TORQUE 1: 100 Lbs-Pie (136 Nm) TORQUE 2: 300 Lbs-Pie (406 Nm) TORQUE 3: 600 Lbs-Pie (812 Nm) MODO PRECISION WRENCH™: 600 Lbs-Pie (812 Nm) TORQUE DE RUPTURA: 800 Lbs-Pie (1084 Nm)
LONGITUD DE LA HERRAMIENTA	7" (178mm)
PESO	1.7 Kg

DCF900B

LLAVE DE IMPACTO 1/2"

20V MAX* XR® SIN CARBONES

NO INCLUYE BATERÍA NI CARGADOR



ESPECIFICACIONES

VOLTAJE	20V MAX*
TAMAÑO DEL CUADRANTE	1/2" (13mm)
TIPO DE RETENCIÓN	Anillo
VELOCIDAD SIN CARGA	Avance: 0-650/0-1040/0-2300 RPM PRECISION WRENCH: 0-2300 RPM Reversa: 0-2300 RPM
IMPACTOS POR MINUTO	VEL.1: 0-1100 IPM VEL.2: 0-2000 IPM VEL.3: 0-2200 IPM PRECISION WRENCH: 0-2200 IPM
TORQUE MÁXIMO	Torque 1 100 Lbs-Pie (136 Nm) Torque 2 600 Lbs-Pie (813 Nm) Torque 3 1030 Lbs-Pie (1396 Nm) Modo Precision Wrench™ 1030 Lbs-Pie (1396 Nm) Torque de Ruptura 1400 Lbs-Pie (1898 Nm)
LONGITUD DE LA HERRAMIENTA	8.8" (224mm)
PESO	2.8 Kg

DCF897B

LLAVE DE IMPACTO 3/4"

20V MAX* XR® SIN CARBONES

NO INCLUYE BATERÍA NI CARGADOR



ESPECIFICACIONES

POTENCIA	20V MAX*
TAMAÑO DEL CUADRANTE	3/4" (19mm)
TIPO DE RETENCIÓN	Anillo y Pasador para Pin
VELOCIDAD SIN CARGA	0-400/0-1200/0-1900 RPM
IMPACTOS POR MINUTO	0-2400 IPM
TORQUE MÁXIMO	Torque 1: 100 Lbs-Pie (130 Nm) Torque 2: 300 Lbs-Pie (400 Nm) Torque 3: 700 Lbs-Pie (950 Nm)
LONGITUD DE LA HERRAMIENTA	8-13/16" (224mm)
PESO	2.6 Kg

DW292

LLAVE DE IMPACTO 1/2" 710W



CONSTRUCCIÓN
DE RODAMIENTO
DE BOLAS

PASADOR DE
RETENCIÓN

INTERRUPTOR DE
BALANCEO AC/DC

MANGO DE
AGARRE SUAVE



ESPECIFICACIONES

POTENCIA	710W
TAMAÑO DEL MANDRIL	1/2" (13mm)
VELOCIDAD SIN CARGA	0 - 2.100 RPM
VELOCIDAD VARIABLE REVERSIBLE	
IMPACTOS POR MINUTO	2.700 IPM
TORQUE	460 Nm (345 pie-lbs)
LONGITUD HERRAMIENTA	340 mm (13-2/5")
PESO HERRAMIENTA	3.2 kg

DEWALT®

**ROTOMARTILLOS
SDS MAX**



SOLIDEZ GARANTIZADA.™

D25614K

ROTOMARTILLO SDS MAX 1-3/4" 10.5 J 1350W

PERFORM
PROTECT

CORDED™



ESPECIFICACIONES

POTENCIA	1350W
ENCASTRE	SDS MAX
VELOCIDAD SIN CARGA	190-380 RPM
GOLPES POR MINUTO	1450-2900 GPM
ENERGÍA DE IMPACTO	10.5J† (EPTA 05/2009)
MEDIC. DE VIBRACIÓN/INC. DE MEDICIÓN	8.9 M/S2 / 1.5 M/S2
CAPACIDAD ÓPTIMA EN CONCRETO	5/8" - 1-1/4" (16MM-32MM)
CAPACIDAD MÁXIMA EN CONCRETO	1-3/4" (44MM)
PESO	7.8 KG

INCLUYE

- (1) MANGO LATERAL DE 360°
- (1) VARILLA DE PROFUNDIDAD
- (1) CAJA PLÁSTICA

D25773K

ROTOMARTILLO SDS MAX 2" 19.4 J 1700W

PERFORM
PROTECT

CORDED™



ESPECIFICACIONES

POTENCIA	1700W
ENCASTRE	SDS MAX
VELOCIDAD SIN CARGA	145-290 RPM
GOLPES POR MINUTO	1105-2210 GPM
ENERGÍA DE IMPACTO	19.4J† (EPTA 05/2009)
MEDIC. DE VIBRACIÓN/INC. DE MEDICIÓN	12.7 m/s² / 1.5 m/s²
CAPACIDAD ÓPTIMA EN CONCRETO	1-3/32"-1-7/8" (28mm-48mm)
CAPACIDAD MÁXIMA EN CONCRETO	2" (52mm)
PESO	10.6 Kg

INCLUYE

- (1) MANGO LATERAL DE 360°
- (1) VARILLA DE PROFUNDIDAD
- (1) CAJA PLÁSTICA

DEWALT®

**ROTOMARTILLOS
SDS PLUS**



SOLIDEZ GARANTIZADA.™

DCH172B

ROTOMARTILLO SDS PLUS 5/8" 1.4 J 20V MAX* SIN CARBONES

NO INCLUYE BATERÍA NI CARGADOR

PERFORM
PROTECT

20V MAX*
BRUSHLESS

1.4J DE ENERGÍA
DE IMPACTO
(EPTA05/2009).

INTERRUPTOR DE
SELECTOR DE MODO
DE TALADRO A
ROTOMARTILLO

SHOCKS

CONTROL ACTIVO DE
LA VIBRACIÓN (AVC)



LUZ LED

BRUSHLESS
MOTOR

MOTOR SIN
CARBONES



ESPECIFICACIONES

POTENCIA	20V MAX*
ENCASTRE	SDS PLUS
VELOCIDAD SIN CARGA	0-1060 RPM
GOLPES POR MINUTO	0-4980 GPM
ENERGÍA DE IMPACTO	1.4J† (EPTA 05/2009)
MEDIC. DE VIBRACIÓN/INC. DE MEDICIÓN	8.8 M/S2 / 1.5 M/S2
CAPACIDAD ÓPTIMA EN CONCRETO	5/32"-3/8" (4MM-10MM)
CAPACIDAD MÁXIMA EN CONCRETO	5/8" (16MM)
PESO	1.8 Kg

INCLUYE

- (1) MANGO LATERAL DE 360°
- (1) VARILLA DE PROFUNDIDAD
- (1) CLIP PARA CINTO

DCH273B

ROTOMARTILLO SDS PLUS 1" 2.1 J 20V MAX* XR® SIN CARBONES

NO INCLUYE BATERÍA NI CARGADOR

PERFORM
PROTECT

20V MAX*
BRUSHLESS XR

2.1J DE ENERGÍA
DE IMPACTO
(EPTA05/2009).

SHOCKS

CONTROL ACTIVO DE
LA VIBRACIÓN (AVC)

3 MODOS: TALADRO,
PERCUSIÓN Y
CINCELADO



MANGO
LATERAL
DE 360°

BRUSHLESS
MOTOR

MOTOR SIN
CARBONES

EMPUÑADURA
RECUBIERTA
DE GOMA
ANTIDESLIZANTE



ESPECIFICACIONES

POTENCIA	20V MAX*
ENCASTRE	SDS PLUS
VELOCIDAD SIN CARGA	0-1100 RPM
GOLPES POR MINUTO	0-4600 GPM
ENERGÍA DE IMPACTO	2.1J† (EPTA 05/2009)
MEDIC. DE VIBRACIÓN/INC. DE MEDICIÓN	6.6 m/s2 / 1.5 m/s2
CAPACIDAD ÓPTIMA EN CONCRETO	3/16"-1/2" (5mm-13mm)
CAPACIDAD MÁXIMA EN CONCRETO	1" (26mm)
PESO	2.5 Kg

DCH133B

ROTOMARTILLO SDS PLUS 1" 2.6 J 20V MAX* SIN CARBONES

NO INCLUYE BATERÍA NI CARGADOR



ESPECIFICACIONES

POTENCIA	20V MAX*
ENCASTRE	SDS PLUS
VELOCIDAD SIN CARGA	0-1500 RPM
GOLPES POR MINUTO	0-5500 GPM
ENERGÍA DE IMPACTO	2.6J† (EPTA 05/2009)
MEDIC. DE VIBRACIÓN/INC. DE MEDICIÓN	16.9 m/s2 / 1.5 m/s2
CAPACIDAD ÓPTIMA EN CONCRETO	3/16"-5/8" (5mm-16mm)
CAPACIDAD MÁXIMA EN CONCRETO	1" (26mm)
PESO	2.2 Kg

D25133K

ROTOMARTILLO SDS PLUS 1" 2.9 J 800W



ESPECIFICACIONES

VOLTAJE	800W
ENCASTRE	SDS PLUS
VELOCIDAD SIN CARGA	0-1500 RPM
GOLPES POR MINUTO	0-5500 GPM
ENERGÍA DE IMPACTO	2.9J† (EPTA 05/2009)
MEDIC. DE VIBRACIÓN/INC. DE MEDICIÓN	15.4 m/s2 / 1.5 m/s2
CAPACIDAD ÓPTIMA EN CONCRETO	5/32"-5/8" (4mm-16mm)
CAPACIDAD MÁXIMA EN CONCRETO	1" (26mm)
PESO	2.6 Kg

INCLUYE

- (1) MANGO LATERAL DE 360°
- (1) VARILLA DE PROFUNDIDAD
- (1) CAJA PLÁSTICA

D25134K

ROTOMARTILLO SDS PLUS 1" 3.0 J

800W



ESPECIFICACIONES

VOLTAJE	800W
ENCASTRE	SDS PLUS
VELOCIDAD SIN CARGA	0-1500 RPM
GOLPES POR MINUTO	0-5540 GPM
ENERGÍA DE IMPACTO	3.0J† (EPTA 05/2009)
MEDIC. DE VIBRACIÓN/INC. DE MEDICIÓN	15.7 m/s2 / 1.5 m/s2
CAPACIDAD ÓPTIMA EN CONCRETO	5/32"-5/8" (4mm-16mm)
CAPACIDAD MÁXIMA EN CONCRETO	1" (26mm)
PESO	3.0 Kg

INCLUYE

MANDRIL DE ACOPLÉ RÁPIDO 1/2"
GUÍA DE PROFUNDIDAD
MANGO LATERAL DE 360°
MALETA DE TRASLADO

D25333K

ROTOMARTILLO SDS PLUS 1-1/8" 3.5 J

850W



ESPECIFICACIONES

POTENCIA	850W
ENCASTRE	SDS PLUS
VELOCIDAD SIN CARGA	0-1150 RPM
GOLPES POR MINUTO	0-5200 GPM
ENERGÍA DE IMPACTO	3.5J† (EPTA 05/2009)
MEDIC. DE VIBRACIÓN/INC. DE MEDICIÓN	10.3 m/s2 / 1.5 m/s2
CAPACIDAD ÓPTIMA EN CONCRETO	1/2"-1" (12mm-26mm)
CAPACIDAD MÁXIMA EN CONCRETO	1-1/8" (28mm)
PESO	3.7 Kg

INCLUYE

(1) EMPUÑADURA LATERAL
(1) MALETA PLÁSTICA TSTAK

DEWALT

**MARTILLOS
CINCELADORES**



SOLIDEZ GARANTIZADA.™

D25810K

MARTILLO CINCELADOR 5 KG 7.1 J

1050W

**PERFORM
PROTECT**

CORDED™

7.1J DE ENERGÍA DE IMPACTO (EPTA05/2009).

SHOCKS

EMPUÑADURA ANTI-VIBRACION (AVC) RECUBIERTA DE GOMA

CONTROL DE VELOCIDAD CONSTANTE PARA OBTENER SIEMPRE LOS MISMOS GOLPES POR MINUTO BAJO CARGA

POTENTE MOTOR DE 1050W



ESPECIFICACIONES

POTENCIA	1050W
ENCASTRE	SDS MAX
GOLPES POR MINUTO	0-3150 GPM
ENERGÍA DE IMPACTO	7.1J† (EPTA 05/2009)
MEDIC. DE VIBRACIÓN/INC. DE MEDICIÓN	8.5 m/s² / 1.5 m/s²
POSICIONES DE CINCELADO	12
PESO	5.7 Kg

INCLUYE

- (1) EMPUÑADURA
- (1) MALETA PLÁSTICA

D25832K

MARTILLO CINCELADOR 6 KG 10.5 J

1350W

**PERFORM
PROTECT**

CORDED™

10.5J DE ENERGÍA DE IMPACTO (EPTA05/2009).

SHOCKS

EMPUÑADURA ANTI-VIBRACION (AVC) RECUBIERTA DE GOMA

EMPUÑADURA LATERAL DE 360°

LISTA PARA INSTALAR EL TAG TOOL CONNECT™

POTENTE MOTOR DE 1350W

VELOCIDAD VARIABLE PARA CONTROL SUPERIOR



ESPECIFICACIONES

POTENCIA	1350W
ENCASTRE	SDS MAX
GOLPES POR MINUTO	1450-2900 GPM
ENERGÍA DE IMPACTO	10.5J† (EPTA 05/2009)
MEDIC. DE VIBRACIÓN/INC. DE MEDICIÓN	10.7 m/s² / 1.5 m/s²
POSICIONES DE CINCELADO	18
PESO	7.4 Kg

INCLUYE

- (1) MANGO LATERAL A 360°
- (1) MALETA DE TRASLADO

DEWALT®

**MARTILLOS
DEMOLEDORES Y
ROMPEPAVIMENTO**



SOLIDEZ GARANTIZADA.™

DCH911B

MARTILLO DEMOLEDOR SDS MAX 11 KG 27 J 60V MAX* SIN CARBONES

NO INCLUYE BATERÍA NI CARGADOR

**PERFORM
PROTECT**



ESPECIFICACIONES

POTENCIA	60V MAX*
ENCASTRE	SDS MAX
GOLPES POR MINUTO	810-1620 GPM
ENERGÍA DE IMPACTO	27.0J† (EPTA 05/2009)
MEDIC. DE VIBRACIÓN/INC. DE MEDICIÓN	6.5 m/s² / 1.5 m/s²
POSICIONES DE CINCELADO	12
PESO	12.3 Kg

INCLUYE

- (1) MANGO DE 360°
- (1) CAJA PLÁSTICA

DCH966B

MARTILLO DEMOLEDOR HEXAGONAL 15 KG 41 J 60V MAX* SIN CARBONES

NO INCLUYE BATERÍA NI CARGADOR

**PERFORM
PROTECT**



ESPECIFICACIONES

POTENCIA	60V MAX*
ENCASTRE	1-1/8" (28mm) HEX
GOLPES POR MINUTO	1080 GPM
ENERGÍA DE IMPACTO	41.0J† (EPTA 05/2009)
MEDIC. DE VIBRACIÓN/INC. DE MEDICIÓN	6.5 m/s² / 1.5 m/s²
POSICIONES DE CINCELADO	N/A
PESO	17.2 Kg

INCLUYE

- (1) EMPUÑADURA AUXILIAR

D25911K

MARTILLO DEMOLEDOR SDS MAX 11KG 27 J 1700W

PERFORM
PROTECT


CORDED™

ESPECIFICACIONES

POTENCIA	1700W
ENCASTRE	SDS MAX
GOLPES POR MINUTO	810-1620 GPM
ENERGÍA DE IMPACTO	27.0J† (EPTA 05/2009)
MEDIC. DE VIBRACIÓN/INC. DE MEDICIÓN	6.5 m/s² / 1.5 m/s²
POSICIONES DE CINCELADO	12
PESO	12.3 Kg

INCLUYE

- (1) MANGO LATERAL A 360°
- (1) MALETA PLÁSTICA



D25966

MARTILLO DEMOLEDOR HEXAGONAL 15KG 41 J 1800W

PERFORM
PROTECT

CORDED™

ESPECIFICACIONES

POTENCIA	1800W
ENCASTRE	1-1/8" (28mm) HEX
GOLPES POR MINUTO	1080 GPM
ENERGÍA DE IMPACTO	41.0J† (EPTA 05/2009)
MEDIC. DE VIBRACIÓN/INC. DE MEDICIÓN	6.5 m/s² / 1.5 m/s²
POSICIONES DE CINCELADO	N/A
PESO	17.2 Kg

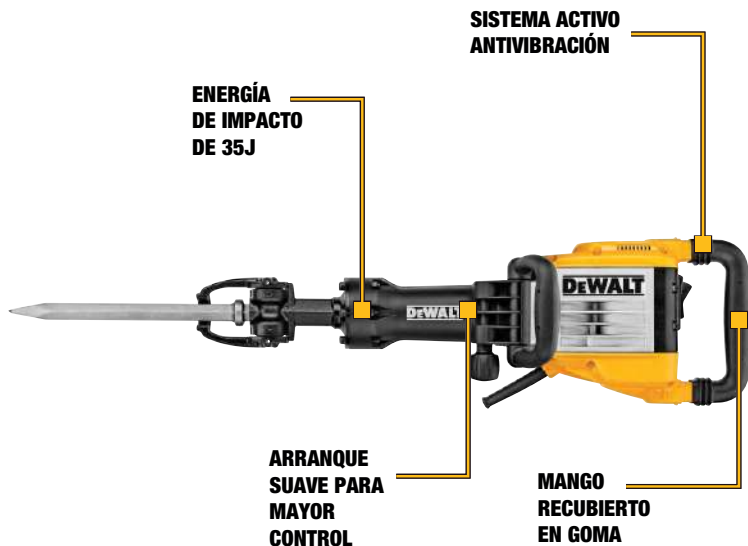
INCLUYE

- (1) EMPUÑADURA AUXILIAR



D25960

MARTILLO DEMOLEDOR HEXAGONAL 46 J 1600W



ESPECIFICACIONES

POTENCIA	1600W
ENERGÍA DE IMPACTO	46J/EPTA 35J
GOLPES POR MINUTO	1450 GPM
HEX	1-1/8" (28mm)
PESO	18.4 Kg

INCLUYE

(1) MANGO LATERAL A 360°

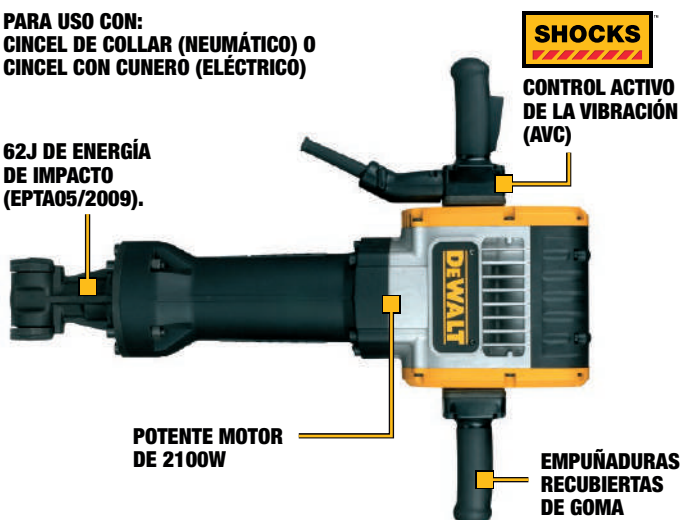
D25980

ROMPE PAVIMENTO 62 J 2100W



PARA USO CON:
CINCEL DE COLLAR (NEUMÁTICO) O
CINCEL CON CUNERO (ELÉCTRICO)

62J DE ENERGÍA
DE IMPACTO
(EPTA05/2009).



ESPECIFICACIONES

POTENCIA	2100W
ENCASTRE	1-1/8" (28mm) HEX
GOLPES POR MINUTO	960 GPM
ENERGÍA DE IMPACTO	62J† (EPTA 05/2009)
MEDIC. DE VIBRACIÓN/INC. DE MEDICIÓN	4.8 m/s2 / 1.5 m/s2
POSICIONES DE CINCELADO	N/A
PESO	31 Kg

INCLUYE

(1) EMPUÑADURA AUXILIAR

DEWALT®

KITS DE HERRAMIENTAS



SOLIDEZ GARANTIZADA.™

DCD700C2

KIT TALADRO/ATORNILLADOR 3/8"

12V MAX*



ESPECIFICACIONES

POTENCIA	12V MAX*
MANDRIL	3/8" (10 MM)
VELOCIDAD SIN CARGA	0 - 400 / 0 - 1.500 RPM
TORQUE MÁXIMO	25 NM
CAPACIDAD	10 MM
CAPACIDAD	20 MM
PESO	1.1 KG

INCLUYE

- (2) BATERÍAS DE 1.3 AH
- (1) CARGADOR
- (1) BOLSO DE TRASLADO

DCD7771D2

KIT TALADRO/ATORNILLADOR 1/2"

20V MAX* SIN CARBONES



ESPECIFICACIONES

POTENCIA	20V MAX*
TAMAÑO DEL MANDRIL	1/2" (13mm)
VELOCIDAD SIN CARGA	0 - 500 / 0 - 1750 RPM
POTENCIA MÁXIMA	340 UW0
TORQUE MÁX	65Nm
CAPACIDAD	Madera (1" - 25mm) Metal (1/2" - 13mm)
LUZ LED	Sí

INCLUYE

- (2) BATERÍAS 2AH DCB203
- (1) CARGADOR DE 20V MAX* DCB107
- (1) MALETA DE TRASLADO

DCD708D2

KIT TALADRO/ATORNILLADOR ATOMIC 1/2" 20V MAX* SIN CARBONES

ATOMIC
COMPACT SERIES

20V MAX*
BRUSHLESS



ESPECIFICACIONES

POTENCIA	20V MAX*
TAMAÑO DEL MANDRIL	1/2" (13mm)
VELOCIDAD SIN CARGA	0 - 500 / 0 - 1750 RPM
POTENCIA	340 UW0
TORQUE MÁX	65Nm
CAPACIDAD	Madera (1" - 25mm) Metal (1/2" - 13mm)
LUZ LED	Sí

INCLUYE

- (2) BATERÍAS ION DE LITIO 2AH
- (1) CARGADOR
- (1) GANCHO PARA CINTURÓN REMOVIBLE
- (1) BOLSO DE TRANSPORTE

DCD800D2

KIT TALADRO/ATORNILLADOR 1/2" 20V MAX* XR® SIN CARBONES

20V MAX*
BRUSHLESS **XR**



ESPECIFICACIONES

POTENCIA	20V MAX*
TAMAÑO DEL MANDRIL	1/2" (13mm)
VELOCIDAD SIN CARGA	0 - 650 / 0 - 2000 RPM
POTENCIA	340 UW0
TORQUE MÁX	90Nm
CAPACIDAD	Madera (1" - 25mm) Metal (1/2" - 13mm)
PESO	2 Kg

INCLUYE

- (2) BATERÍAS 2AH (DCB203)
- (1) CARGADOR (DCB112)
- (1) BOLSO DE TRANSPORTE

DCD716D2

KIT TALADRO PERCUTOR/ATORNILLADOR 3/8" 12V LITIO-ION



ESPECIFICACIONES

POTENCIA	12V LITIO-ION
MANDRIL	3/8" (10mm)
VELOCIDAD SIN CARGA	0 - 400 / 0 - 1500 RPM
CAPACIDAD MÁX. METAL	10mm
CAPACIDAD MÁX. MADERA	20mm
CAPACIDAD MÁX. CONCRETO	10mm
PESO	1.1 Kg

INCLUYE

- (2) BATERÍAS DE 2.0AH
- (1) CARGADOR
- (1) BOLSO DE TRASLADO

DCD7781D2

KIT TALADRO PERCUTOR 1/2" 20V MAX* SIN CARBONES



ESPECIFICACIONES

POTENCIA	20V
POTENCIA MÁXIMA	340 UW0
TAMAÑO DEL MANDRIL	1/2" (13mm)
VELOCIDAD SIN CARGA	0 - 500 / 0 - 1750 RPM
GOLPES POR MINUTO	0 - 8500 / 0 29750 GPM
TORQUE	26/65 Nm
POSICIONES EMBRAGUE	15
CAPACIDAD DE PERFORACIÓN MADERA	1" (25mm)
CAPACIDAD DE PERFORACIÓN METAL	1/2" (13mm)
CAPACIDAD DE PERFORACIÓN MAMPOSTERÍA	1/4" (6,5mm)
PESO	1.2 Kg
LUZ LED	SÍ

INCLUYE

- (2) BATERÍAS DE 2.0 AH (DCB203)
- (1) CARGADOR 20V (DCB107)
- (1) MALETA DE TRASLADO

DCD709D2

KIT TALADRO PERCUTOR ATOMIC 1/2" **20V MAX* SIN CARBONES**

ATOMIC
COMPACT SERIES

20V MAX*
BRUSHLESS



ESPECIFICACIONES

POTENCIA	20V MAX*
POTENCIA MÁXIMA	340 UW0
TAMAÑO MANDRIL	1/2" (13mm)
VELOCIDAD	0-550 / 0-2000 RPM
CONFIGURACIÓN DE VELOCIDADES	2
TORQUE	15 posiciones
LONGITUD DE LA HERRAMIENTA	6,85" (174mm)
PESO DE LA HERRAMIENTA	1.2 Kg

INCLUYE

- (2) BATERÍAS 2.0 AH
- (1) CARGADOR
- (1) GANCHO PARA CINTURÓN
- (1) BOLSO DE TRASLADO

DCD796D2

KIT TALADRO PERCUTOR/ATORNILLADOR 1/2" **20V MAX* XR® SIN CARBONES**

20V MAX*
BRUSHLESS **XR**



ESPECIFICACIONES

POTENCIA	20V MAX*
MANDRIL	1/2" (13mm)
VELOCIDAD SIN CARGA	0 -550/ 0 - 2000 RPM
GOLPES POR MINUTO	3400 GPM
TORQUE MÁX	70Nm
CAPACIDAD MÁX. METAL	13mm
CAPACIDAD MÁX. MADERA	40mm
CAPACIDAD MÁX. CONCRETO	13mm
PESO	1.2 Kg

INCLUYE

- (2) BATERÍAS 2.0 AH
- (1) CARGADOR
- (1) GANCHO PARA CINTURÓN
- (1) MALETA PLÁSTICA

DCD805D2

KIT TALADRO PERCUTOR/ATORNILLADOR 1/2" 20V MAX* XR® SIN CARBONES



ESPECIFICACIONES

POTENCIA	20V MAX*
POTENCIA MÁXIMA	900 UWO con batería de 5.0Ah.
TAMAÑO DEL MANDRIL	1/2" (13mm)
VELOCIDAD SIN CARGA	0-650/0-2000 RPM
GOLPES POR MINUTO	0-11050/0-34000 GPM
TORQUE (SUAVE / DURO)	20 / 66 Lbs-Pie (27 / 90 Nm)
POSICIONES DE EMBRAGUE	15
CAPACIDAD DE PERFORACIÓN	Madera 2-3/16" 55mm Metal 1/2" (13mm) Mampostería 1/2" (13mm)
LARGO DE LA HERRAMIENTA	7" (178mm)
PESO	1.34 Kg

INCLUYE

- (2) BATERÍAS 20V 2AH (DCB203)
- (1) CARGADOR (DCB112)
- (1) BOLSO DE TRANSPORTE

DCD985L2

KIT TALADRO PERCUTOR/ATORNILLADOR 1/2" 20V MAX*



MALETA DE TRASLADO

TALADRO PERCUTOR DE 1/2" (13MM) DE 20V MAX*



ESPECIFICACIONES

POTENCIA	20V MAX*
MANDRIL	1/2" (13mm)
VELOCIDAD SIN CARGA	0 -600/ 0 - 2000 RPM
GOLPES POR MINUTO	3400 GPM
TORQUE MÁX	60Nm
CAPACIDAD MÁX. METAL	13mm
CAPACIDAD MÁX. MADERA	50mm
CAPACIDAD MÁX. CONCRETO	16mm
PESO	2.4 Kg

INCLUYE

- (2) BATERÍAS 3.0 AH
- (1) CARGADOR
- (1) MALETA DE TRASLADO

DCH133M2

KIT ROTOMARTILLO SDS PLUS 2.6 J

20V MAX* SIN CARBONES



ESPECIFICACIONES

POTENCIA	20V MAX*
VELOCIDAD SIN CARGA	0-1500 RPM
IMPACTOS POR MINUTO	0-5500 IPM
ENERGÍA DE IMPACTO	2.6J
CAPACIDAD ÓPTIMA EN CONCRETO	5/32" - 5/8" (5mm - 16mm)
CAPACIDAD MÁXIMA EN CONCRETO	1" (26mm)
PESO	2.1 Kg

INCLUYE

- (2) BATERÍAS 20V MAX* 4.0 AH
- (1) CARGADOR
- (1) BOLSO DE TRANSPORTE

DCH263P2

KIT ROTOMARTILLO SDS PLUS 3.0 J

20V MAX* SIN CARBONES



ESPECIFICACIONES

POTENCIA	20V MAX*
VELOCIDAD SIN CARGA	0-1165 RPM
IMPACTOS POR MINUTO	0-4300 IPM
ENERGÍA DE IMPACTO	3.0 J
CAPACIDAD ÓPTIMA EN CONCRETO	1/4" - 3/4" (6mm - 19mm)
CAPACIDAD MÁXIMA EN CONCRETO	1-1/8" (28mm)
CONTROL ACTIVO DE LA VIBRACIÓN	Sí, SHOCKS
NIVEL DE VIBRACIÓN	9.1 m/s2
EMBRAGUE DE SEGURIDAD	Sí
PESO	2.7 Kg

INCLUYE

- (2) BATERÍAS 20V MAX XR 5.0 AH
- (1) CARGADOR
- (1) MANGO LATERAL
- (1) VARILLA DE PROFUNDIDAD
- (1) MALETA DE TRASLADO

DCH133H2

KIT ROTOMARTILLO SDS PLUS 2.6 J

20V MAX* SIN CARBONES



POWERSTACK



ESPECIFICACIONES

POTENCIA	20V MAX*
VELOCIDAD SIN CARGA	0-1500 RPM
IMPACTOS POR MINUTO	0-5500 IPM
ENERGÍA DE IMPACTO	2.6J
CAPACIDAD ÓPTIMA EN CONCRETO	5/32" - 5/8" (5mm - 16mm)
CAPACIDAD MÁXIMA EN CONCRETO	1" (26mm)
PESO	2.1 Kg

INCLUYE

- (2) BATERÍAS POWERSTACK DE 5AH (DCBP520)
- (1) CARGADOR DE 12V/20V MAX* (DCB1104)
- (1) BOLSO DE TRANSPORTE

DCH481X2

KIT ROTOMARTILLO SDS MAX 6.1 J

60V MAX* SIN CARBONES



ESPECIFICACIONES

POTENCIA	60V MAX*
TIPO DE MANDRIL	SDS MAX
ENERGÍA DE IMPACTO	6.1 J
VELOCIDAD SIN CARGA	0-540 RPM
IMPACTOS POR MINUTO	0-3150 IPM
CAPACIDAD ÓPTIMA EN CONCRETO	1/2" - 1-1/8" (13mm - 28mm)
CAPACIDAD MÁXIMA EN CONCRETO	1-9/16" (40mm)
CAPACIDAD MÁXIMA CORONA DE CARBURO	3" (76mm)
CONTROL DE VIBRACIÓN	Sí, SHOCKS™
MEDICIÓN DE VIBRACIÓN	9.4 m/s2
CONTROL DE TORQUE	Sí, E-CLUTCH®
PESO	5.4 Kg

INCLUYE

- (2) BATERÍAS 9.0 AH FLEXVOLT® DCB609
- (1) CARGADOR (DCB118)
- (1) MALETA DE TRASLADO

DCG412M2

KIT ESMERIL ANGULAR 4-1/2" Y 5"

20V MAX*



ESPECIFICACIONES

POTENCIA	20V MAX*
VELOCIDAD SIN CARGA	8.000 RPM
BLOQUEO DEL EJE	Sí
DIÁMETRO DISCO	4-1/2" (115 mm) / 5" (125mm)
PESO	4 Kg

INCLUYE

- (2) BATERÍAS 4.0 AH
- (1) CARGADOR (DCB115)
- (1) BOLSO DE TRANSPORTE

DCG413H2

KIT ESMERIL ANGULAR 4/12" Y 5"

20V MAX* SIN CARBONES



ESPECIFICACIONES

POTENCIA	20V MAX*
TAMAÑO DEL DISCO	4-1/2" (115 mm) / 5" (125mm)
VELOCIDAD SIN CARGA	9000 RPM
ROSCA DEL EJE	5/8" - 11 UNC / M14
BLOQUEO DEL EJE	Sí
SISTEMA E-CLUTCH®	Sí
SISTEMA KICKBACK BRAKE™	Sí
PESO	1.7 Kg

INCLUYE

- (2) BATERÍAS 20V MAX* 5.0 AH POWERSTACK™
- (1) CARGADOR
- (1) BOLSO DE TRANSPORTE

DCG418T1

KIT ESMERIL ANGULAR 4-1/2" Y 6" 60V MAX* FLEXVOLT® SIN CARBONES



CARGADOR

ESMERIL
DE 4-1/2 (115MM) / 6" (152MM)

BATERÍA DE 20/60V
MAX* FLEXVOLT® DE
6.0AH



ESPECIFICACIONES

POTENCIA	20V MAX*
CAPACIDAD DEL DISCO	4-1/2" (115mm) / 6" (152mm)
VELOCIDAD SIN CARGA	9000 RPM
ROSCA DEL EJE	5/8" - 11 UNC / M14
BLOQUEO DE EJE	Sí
SISTEA E-CLUTCH®	Sí
SISTEMA KICKBACK BRAKE™	Sí
PESO	2.2 Kg

INCLUYE

- (1) MANGO LATERAL
- (1) LLAVE DE DISCO
- (1) BATERÍA 60V MAX* FLEXVOLT® 6.0 AH (DCB609)
- (1) CARGADOR (DCB1106)
- (1) BOLSO DE TRANSPORTE

DCG418T2

KIT ESMERIL ANGULAR 4-1/2" y 6" 60V MAX* FLEXVOLT® SIN CARBONES



CARGADOR

ESMERIL
DE 4-1/2 (115MM) / 6" (152MM)

BATERÍA DE 20/60V
MAX* FLEXVOLT® DE
6.0AH



ESPECIFICACIONES

POTENCIA	20V MAX*
CAPACIDAD DEL DISCO	4-1/2" (115mm) / 6" (152mm)
VELOCIDAD SIN CARGA	9000 RPM
ROSCA DEL EJE	5/8" - 11 UNC / M14
BLOQUEO DE EJE	Sí
SISTEA E-CLUTCH®	Sí
SISTEMA KICKBACK BRAKE™	Sí
PESO	2.2 Kg

INCLUYE

- (1) MANGO LATERAL
- (1) LLAVE DE DISCO
- (2) BATERÍAS 60V MAX* FLEXVOLT® 6.0 AH (DCB609)
- (1) CARGADOR (DCB1106)
- (1) BOLSO DE TRANSPORTE

DCF922D2

KIT LLAVE DE IMPACTO ATOMIC 1/2" **20V MAX* SIN CARBONES**

ATOMIC
COMPACT SERIES

20V
MAX*
BRUSHLESS



ESPECIFICACIONES

POTENCIA	20V MAX
TAMAÑO DEL CUADRANTE	1/2" (13mm)
VELOCIDAD SIN CARGA	0 - 1400 / 0 - 2500 RPM
IMPACTOS POR MINUTO	0 - 2500 / 0 - 3550 IPM
TORQUE	203/406/610Nm
PESO	1.1 kg
LUZ LED	Sí

INCLUYE

- (2) BATERÍAS 20V MAX* 2 AH (DCB203)
- (1) CARGADOR (DCB115)
- (1) BOLSO DE TRANSPORTE

DCF889M2

KIT LLAVE DE IMPACTO 1/2" **20V MAX***

20V
MAX*



ESPECIFICACIONES

POTENCIA	20V MAX*
TAMAÑO DEL CUADRANTE	1/2" (13mm)
TIPO DE RETENCIÓN	Pin
VELOCIDAD SIN CARGA	0-1500 RPM
IMPACTOS POR MINUTO	0-2300 IPM
TORQUE MÁXIMO	400 Lbs-Pie (540 Nm)
LONGITUD DE LA HERRAMIENTA	10-3/4" (273mm)
PESO	3.04 Kg

INCLUYE

- (2) BATERÍAS 20V MAX* 4.0 AH (DCB204)
- (1) CARGADOR (DCB115)
- (1) BOLSO DE TRANSPORTE

DCF900P2

KIT LLAVE DE IMPACTO 1/2"

20V MAX* XR® SIN CARBONES



ESPECIFICACIONES

POTENCIA	20V MAX*
TAMAÑO DEL CUADRANTE	1/2" (13mm)
TIPO DE RETENCIÓN	Anillo
VELOCIDAD SIN CARGA	0-2300 RPM
IMPACTOS POR MINUTO	0-2200 IPM
TORQUE	1396 Nm
LONGITUD DE LA HERRAMIENTA	8.8" (224mm)
PESO	2.8 Kg

INCLUYE

- (2) BATERÍAS 5AH (DCB205)
- (1) CARGADOR (DCB115)
- (1) BOLSO DE TRANSPORTE

DCS570H2

KIT SIERRA CIRCULAR 7-1/4"

20V MAX* XR® SIN CARBONES



POWERSTACK™



ESPECIFICACIONES

POTENCIA	20V MAX*
VELOCIDAD SIN CARGA	5500 RPM
DIÁMETRO DE LA HOJA	7-1/4" (184mm)
TAMAÑO DEL EJE	5/8" (16mm)
CAPACIDAD DE BISELADO	0-57°
PARADAS A BISEL	22.5° Y 45°
PROFUNDIDAD DEL CORTE A 45°	2" (50.7mm)
PROFUNDIDAD DEL CORTE A 90°	2-9/16" (65mm)
PESO	3.6 Kg

INCLUYE

- (2) BATERÍAS 20V MAX* 5.0 AH POWERSTACK™
- (1) CARGADOR
- (1) BOLSO DE TRANSPORTE

DCS578T2

KIT SIERRA CIRCULAR 7-1/4"

60V MAX* FLEXVOLT® SIN CARBONES



ESPECIFICACIONES

POTENCIA	60V MAX*
VELOCIDAD SIN CARGA	0 - 5800 RPM
DIÁMETRO DE LA HOJA	7 - 1/4" (184mm)
CAPACIDAD DE BISEL	0 a 57°
TAMAÑO DEL EJE	(15,9mm)
PROFUNDIDAD DE CORTE 45°	(50.8mm)
PROFUNDIDAD DE CORTE 90°	2 - 9/16" (65mm)
PESO	3.6 Kg
LUZ LED	Sí

INCLUYE

- (2) BATERÍAS 6 AH (DCS578B)
- (1) CARGADOR 6AH (DCB1106)
- (1) BOLSO DE TRANSPORTE
- (1) DISCO DE SIERRA 7 - 1/4" (DW3178)

DCS389T2

KIT SIERRA SABLE

60V MAX* SIN CARBONES



ESPECIFICACIONES

POTENCIA	60V MAX*
VELOCIDAD SIN CARGA	3000 RPM
LONGITUD DE CARRERA	1-1/8"
INTERRUPTOR DE VELOCIDAD VARIABLE	Sí
LUZ LED	Sí
PESO	3.5 Kg

INCLUYE

- (2) BATERÍAS 6AH (DCB606)
- (1) CARGADOR (DCB1106)
- (1) BOLSO DE TRANSPORTE

DCF630D2

KIT ATORNILLADOR PARA PLACA DE YESO 20V MAX* XR® SIN CARBONES



ESPECIFICACIONES

POTENCIA	20V MAX*
VELOCIDAD SIN CARGA	0 - 3000/ 4850 RPM
TAMAÑO DEL CUADRANTE	1/4" (6.35mm)
TORQUE	42 Nm
PESO	1.3 Kg
LUZ LED	Sí

INCLUYE

- (2) 2 BATERÍAS 2.0 AH (DCB203)
- (1) CARGADOR (DCB115)
- (1) BOLSO DE TRANSPORTE

DCF7871D2

KIT ATORNILLADOR DE IMPACTO 1/4" 20V MAX SIN CARBONES



ESPECIFICACIONES

POTENCIA	20V MAX*
TAMAÑO DEL MANDRIL	1/4" (6.35 mm)
VELOCIDAD SIN CARGA	0-2.800 RPM
TAMAÑO DEL ENCASTRE	1/4" (6.35mm)
TORQUE	170 Nm
IMPACTOS POR MINUTO	0-3.200 IPM
LUZ LED	Sí
PESO	0.9 Kg

INCLUYE

- (2) BATERÍAS 2.0 AH
- (1) CARGADOR (DCB107)
- (1) MALETA DE TRASLADO

DCF809D2

KIT ATORNILLADOR DE IMPACTO ATOMIC 1/4" 20V MAX* SIN CARBONES

ATOMIC
COMPACT SERIES

20V MAX*
BRUSHLESS



ESPECIFICACIONES

POTENCIA	20V MAX*
TAMAÑO DEL ENCASTRE	1/4" (6.35mm)
VELOCIDAD SIN CARGA	0 - 2800 RPM
IMPACTOS POR MINUTO	0 - 3200 IPM
TORQUE MÁXIMO	192Nm
LONGITUD DE LA HERRAMIENTA	5.1" (130.5mm)
LUZ LED	Sí
PESO	0,95 kg

INCLUYE

- (2) BATERÍAS DE 2.0 AH
- (1) CARGADOR (DCB107)
- (1) BOLSO DE TRANSPORTE

DCF887M2

KIT ATORNILLADOR DE IMPACTO 1/4" 20V MAX* XR® SIN CARBONES

20V MAX*
BRUSHLESS **XR**



ESPECIFICACIONES

POTENCIA	20V MAX*
TAMAÑO DEL ENCASTRE	1/4" (6.35mm)
VELOCIDAD SIN CARGA	0 - 1000 / 2800 / 3250 RPM
IMPACTOS POR MINUTO	0 - 3800 IPM
TORQUE MÁXIMO	27 / 170 / 205 Nm
PESO	1.5 kg

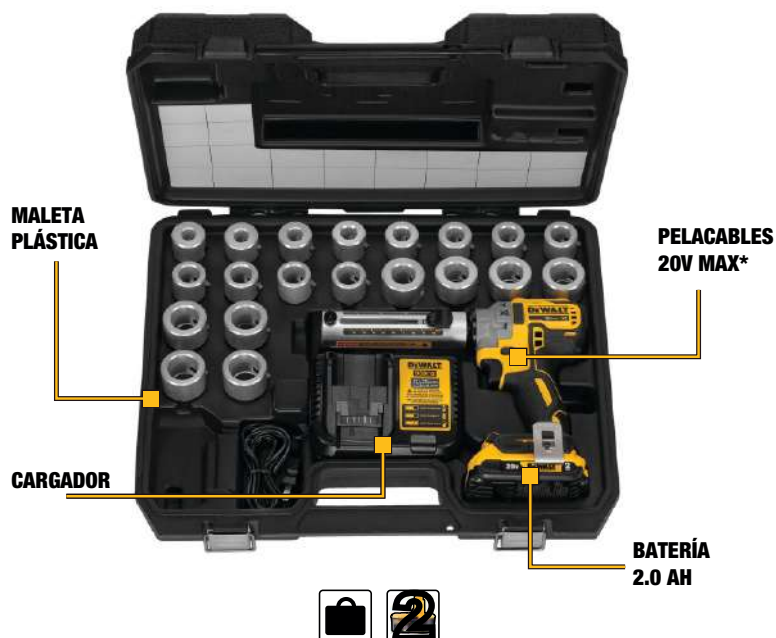
INCLUYE

- (2) BATERÍAS 20V MAX* 4.0 AH
- (1) CARGADOR
- (1) GANCHO PARA CINTURÓN
- (1) MALETA DE TRASLADO

DCE151TD1

KIT PELACABLES

20V MAX* XR® SIN CARBONES



ESPECIFICACIONES

NÚMERO DE PIEZAS	13
CAPACIDAD DE CORTE	6AWG hasta 750MCM (cobre) 900 MCM (aluminio)
PESO	5.9 Kg
LUZ LED	Sí

INCLUYE

- (2) BATERÍAS 2.0 AH
- (1) CARGADOR (DCB112)
- (1) MALETA DE TRASLADO

DCE300M2

KIT CRIMPEADORA DE CABLE PARA TROQUELES

20V MAX*



ESPECIFICACIONES

NÚMERO DE PIEZAS	5
CABEZAL PIVOTANTE	270°
CAPACIDAD DE CORTE	750MCM (cobre) 750 MCM (aluminio)
PESO	13 Kg
LUZ LED	Sí

INCLUYE

- (2) BATERÍAS 4.0 AH (DCB204)
- (1) CARGADOR (DCB115)
- (1) CORREA PARA EL HOMBRO
- (1) MALETA DE TRANSPORTE

DCE350M2

KIT CRIMPEADORA DE CABLE

20V MAX* SIN TROQUELES



ESPECIFICACIONES

NÚMERO DE PIEZAS	5
CABEZAL PIVOTANTE	360°
CAPACIDAD DE CORTE	750MCM (cobre)
	750 MCM (aluminio)
PESO	11 Kg
LUZ LED	Sí

INCLUYE

- (2) BATERÍAS 4.0 AH (DCB204)
- (1) CARGADOR (DCB115)
- (1) CORREA PARA EL HOMBRO
- (1) MALETA DE TRANSPORTE

DCE200M2K

KIT PRENSADORA DE TUBERÍA

20V MAX*



POWERSTACK



ESPECIFICACIONES

PRENSA PARA TUBOS DE COBRE Y ACERO INOXIDABLE	1/2" (13mm) - 4" (102mm)
PRENSA DE TUBOS DE ACERO Y TUBERÍA PEX	1/2" (13mm) - 2" (51mm)
TAMAÑO DE MORDAZAS DE PRENSA	1/2" (13mm) 3/4" (19mm) 1" (25mm) 1-1/4" (32mm) 1-1/2" (38mm) 2" (51mm)
LUZ LED	Sí
PESO	3.3 Kg

INCLUYE

- (2) BATERÍAS 4.0 AH DCB204
- (1) CARGADOR DCB115
- (1) MALETA DE TRANSPORTE

DEWALT®

CLAVADORAS/ ENGRAPADORAS



SOLIDEZ GARANTIZADA.™

DCN660B

CLAVADORA CALIBRE 16 20V MAX* XR® SIN CARBONES

NO INCLUYE BATERÍA NI CARGADOR



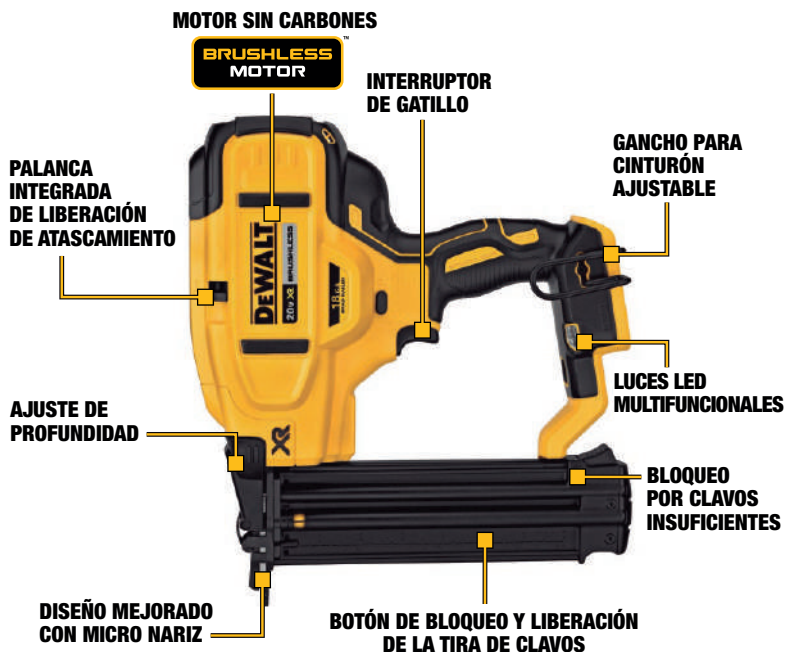
ESPECIFICACIONES

POTENCIA	20V MAX*
LONGITUD DEL CLAVO	1-1/4" - 2-1/2" (31.7mm - 63.5mm)
TIPO DE CLAVO	Tiras de clavos cal 16
ÁNGULO DE CARTUCHO	20°
CAPACIDAD DE CARTUCHO	Tiras de hasta 110 clavos
MODO DE OPERACIÓN	Secuencial o de contacto
LUZ LED	Sí
PESO	2.4 kg

DCN680B

CLAVADORA CALIBRE 18 20V MAX* XR® SIN CARBONES

NO INCLUYE BATERÍA NI CARGADOR



ESPECIFICACIONES

POTENCIA	20V MAX*
LONGITUD DEL CLAVO	5/8" a 2-1/8" (15.9mm a 54mm)
TIPO DE CLAVO	Tiras de Clavos Cal 18
ÁNGULO DE CARTUCHO	Recto
CAPACIDAD DE CARTUCHO	Tiras de Hasta 100 Clavos
MODO DE OPERACIÓN	Secuencial o de Contacto
LED	Sí
PESO	2.4 Kg

DCN681B

ENGRAPADORA DE CORONA ANGOSTA CALIBRE 18 20V MAX* XR® SIN CARBONES

NO INCLUYE BATERÍA NI CARGADOR



MOTOR SIN CARBONES

BRUSHLESS
MOTOR

INTERRUPTOR
DE GATILLO

GANCHO PARA
CINTURÓN
AJUSTABLE

PALANCA
INTEGRADA
DE LIBERACIÓN
DE ATASCAMIENTO

AJUSTE DE
PROFUNDIDAD

LUCES LED
MULTIFUNCIONALES

BLOQUEO
POR GRAPAS
INSUFICIENTES

CARTUCHO DE CARGA INFERIOR

ESPECIFICACIONES

POTENCIA	20V MAX*
LONGITUD DE LAS GRAPAS	1/2" a 1-1/2" (13mm a 38mm)
TIPO DE GRAPA	Grapas de Corona de 1/4" (6.35mm) de Cal 18
ÁNGULO DEL CARTUCHO	Recto
CAPACIDAD DEL CARTUCHO	Tiras de Hasta 100 Grapas
MODO DE OPERACIÓN	Secuencial o de Contacto
PESO	2.6 Kg

DCN930B

CLAVADORA DE CINTA DE PAPEL 20V MAX* XR® SIN CARBONES

NO INCLUYE BATERÍA NI CARGADOR



ESPECIFICACIONES

POTENCIA	20V MAX*
MODO DE ACTIVACIÓN	Secuencial/Tope
ÁNGULO DE CARTUCHO	30°
LONGITUD	2" (5mm) - 3,5" (90mm)
DIÁMETRO DE PATA	0,113" (2,8mm) - 0,131 (3,3mm)
ÁNGULO	30 - 34°
GEOMETRÍA DE CABEZA	Recortada o redonda compensada
TIPO DE INTERCALACIÓN	Papel
PESO	3,9 Kg



DEWALT®

**CORTADOR
PARA CABLES**



SOLIDEZ GARANTIZADA.™

DCE150B

CORTADOR PARA CABLES

20V MAX*

NO INCLUYE BATERÍA NI CARGADOR



CAPACIDAD DE CORTE
HASTA 750 MCM DE
COBRE Y 1000 MCM DE
CABLE DE ALUMINIO

CUCHILLA DE
CORTE DE ACERO
ENDURECIDO

LUZ LED

INTERRUPTOR EN
LINEA DE AVANCE/
RETROCESO

GANCHO
PARA
CINTURÓN



ESPECIFICACIONES

POTENCIA	20V MAX*
CAPACIDAD DE CORTE EN COBRE	750 MCM Ø 25.4mm
CAPACIDAD DE CORTE EN ALUMINIO	1000 MCM Ø 29.3mm
MATERIAL	Cobre, Aluminio
CUCHILLA REEMPLAZABLE	Sí - DCE1551
LONGITUD DE LA HERRAMIENTA	6.5" (165.1mm)
PESO	3.1 Kg

DEWALT®

**CORTADOR DE
VARILLA ROSCADA**



SOLIDEZ GARANTIZADA.™

DCS350B

CORTADOR DE VARILLA ROSCADA

20V MAX*

NO INCLUYE BATERÍA NI CARGADOR

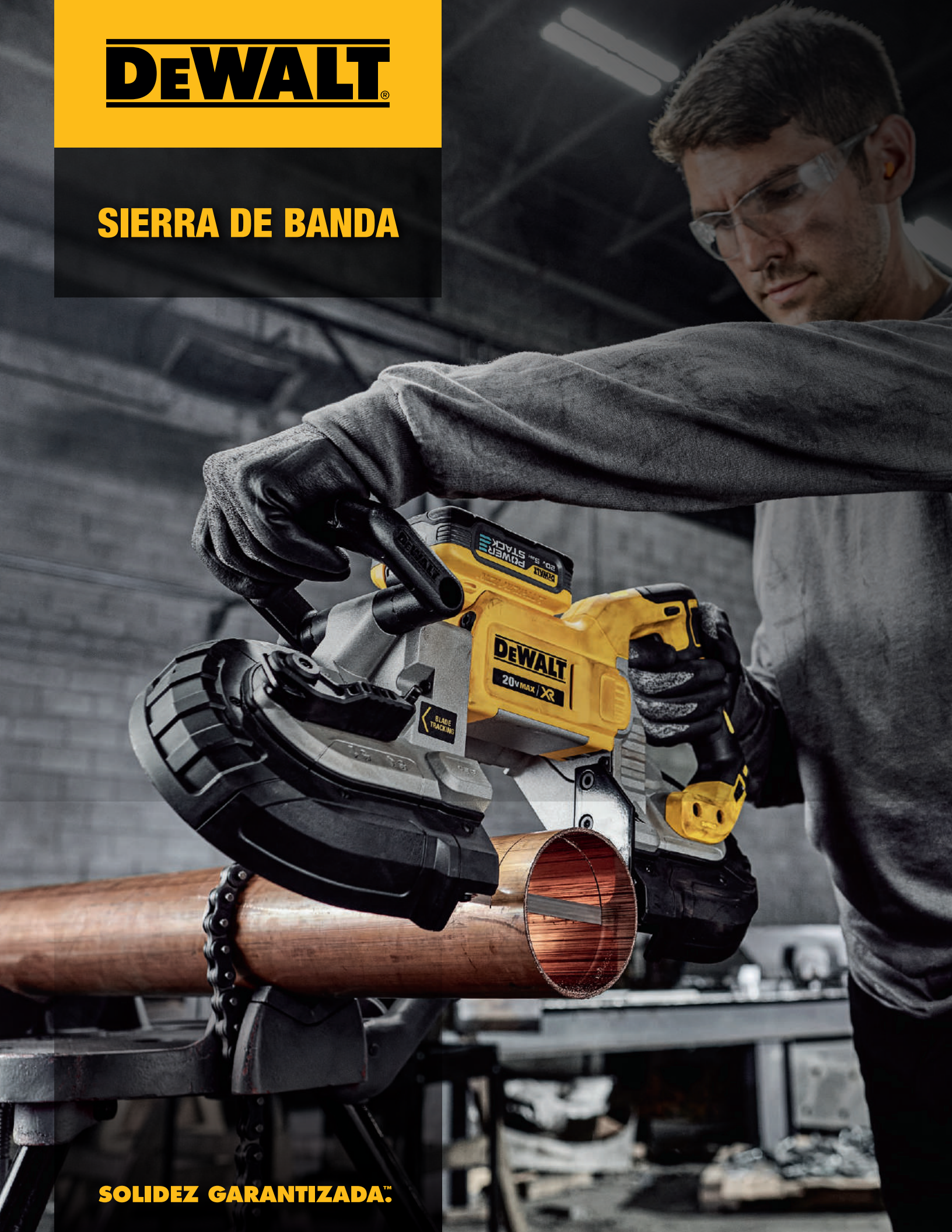


ESPECIFICACIONES

POTENCIA	20V MAX*
CARRERAS POR MINUTO	30 CPM
CAPACIDAD DE CORTE DE VARILLA ROSCADA EN:	
ACERO AL CARBONO	1/4" (6.3mm)
	3/8" (10mm)
	1/2" (13mm)
ACERO INOXIDABLE	1/4" (6.3mm)
	3/8" (10mm)
PESO	4 Kg

DEWALT®

SIERRA DE BANDA

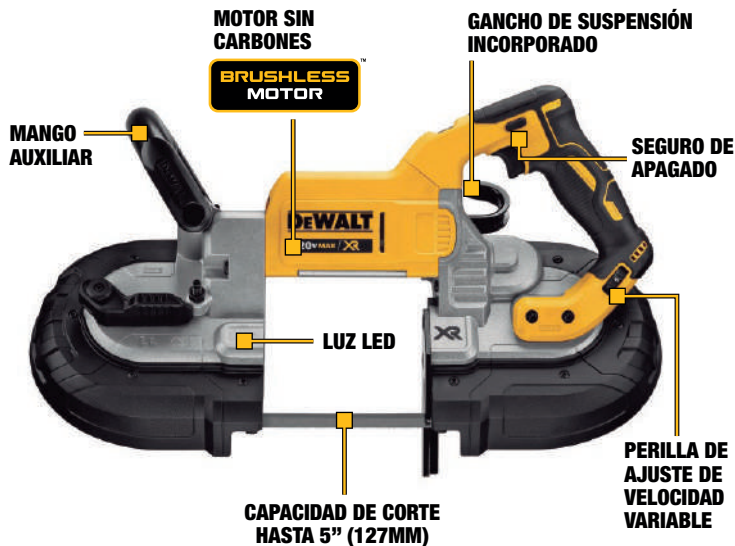


SOLIDEZ GARANTIZADA.™

DCS374B

SIERRA DE BANDA DE CORTE PROFUNDO 5" 20V MAX* XR® SIN CARBONES

NO INCLUYE BATERÍA NI CARGADOR



ESPECIFICACIONES

POTENCIA	20V MAX*
VELOCIDAD SIN CARGA	150 MSPM (490 PSPM)
CAPACIDAD MÁX. DE CORTE (PERFIL REDONDO)	Ø 4-3/4" (120mm)
CAPACIDAD MÁX. DE CORTE (RECTANGULAR)	5" X 4-3/4" (125mm x 120mm)
LONGITUD DE LA HOJA	44-7/8" x 1/2" x 0.02" (1140mm x 13mm x 0.5mm)
LONGITUD DE LA HERRAMIENTA	20-3/4" (527mm)
PESO	5.6 Kg

INCLUYE

(1) HOJA DE SIERRA SIN FIN DE 18TPI

DEWALT®

**SOPLADOR/
ASPIRADORA**



SOLIDEZ GARANTIZADA.™

DWB800

SOPLADOR/ASPIRADORA

800W



ESPECIFICACIONES

POTENCIA	800W
REVOLUCIONES POR MINUTO	0-16000
FLUJO DE AIRE	4.5 m³/min
OPCIÓN DE ASPIRADO	Sí
BOTÓN DE BLOQUEO	Sí
BOQUILLA	Sí
BOLSA RECOLECTORA DE POLVO	Sí

INCLUYE

(1) BOLSA PARA RECOLECCIÓN DE POLVO

DWV010

EXTRACTOR DE POLVO 30 LITROS

1500W



ESPECIFICACIONES

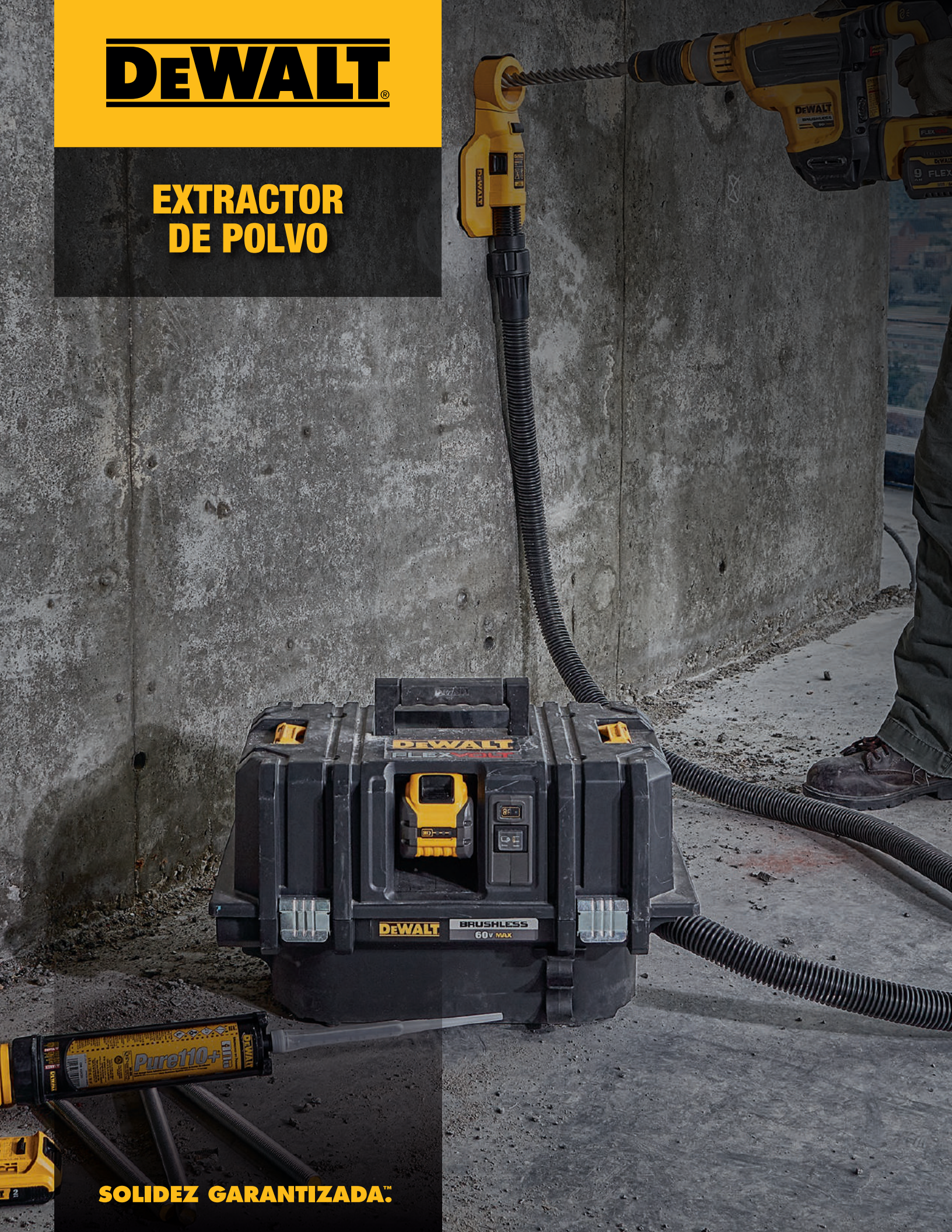
POTENCIA	1500W
TAMAÑO DEL TANQUE	30 Litros (8 Galones)
ELEVACIÓN DEL AGUA	82
VOLUMEN DE AIRE	255 m³/h
PRESIÓN NEGATIVA	19.9 kPa
DIÁMETRO DE LA MANGUERA	1,25" (31,8mm)
LONGITUD DE LA MANGUERA	8" (2,5m)
PESO	9.9 Kg

INCLUYE

(2) FILTROS HEPA (DWV9330)
 (1) CONECTOR (DWV9130)
 (1) MANGUERA ANTIESTÁTICA
 (1) RECOLECTORA DE POLVO

DEWALT®

EXTRACTOR DE POLVO



SOLIDEZ GARANTIZADA.™

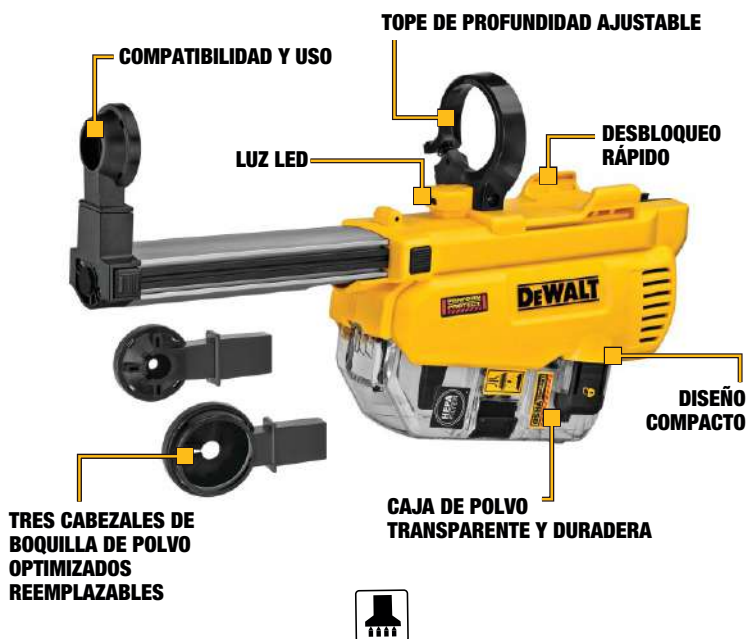
DWH205DH

EXTRACTOR DE POLVO INTEGRADO PARA MARTILLOS SDS PLUS 20V MAX*

NO INCLUYE BATERÍA NI CARGADOR

**PERFORM
PROTECT**

20V^{MAX}



ESPECIFICACIONES

POTENCIA	20V MAX*
LARGO MÁXIMO DE LA BROCA	Hasta 10" (254 mm)
DIÁMETRO DE TALADRO MÁXIMO	1/2" (12,7 mm)
CABEZAL DE DIÁMETRO PEQUEÑO	
DIÁMETRO DE TALADRO MÁXIMO	1" (25.4 mm)
CABEZAL DE DIÁMETRO ESTÁNDAR	
DIÁMETRO DEL HOMBRO MÁXIMO	1-1/2" (38 mm)
CABEZAL PARA BROCAS DE PARADA	
MECANISMO DE LIMPIEZA DE FILTRO	Sí
ALTURA DE LA HERRAMIENTA	9,8" (249 mm)
LONGITUD DE LA HERRAMIENTA	17.8" (452 mm)
LUZ LED	Sí
PESO	1.5 Kg

INCLUYE

- (1) CABEZAL DE DIÁMETRO PEQUEÑO
- (1) CABEZAL DE DIÁMETRO ESTÁNDAR
- (1) CABEZAL PARA BROCAS DE PARADA

DCV585B

EXTRACTOR DE POLVO 60V MAX* SIN CARBONES

NO INCLUYE BATERÍA NI CARGADOR

**PERFORM
PROTECT**

60V^{MAX}
BRUSHLESS
POWERED BY
**FLEX
VOLT**



ESPECIFICACIONES

LARGO MANGUERA	8 pies (2.4 mts)
NORMAS EPA	Sí
ALMACENAMIENTO DE MANGUERA INCORPORADO	

INCLUYE

- (1) CONTROL REMOTO DE HERRAMIENTAS INÁLMBRICAS
- (1) BOLSO DE VELLÓN
- (1) FILTRO HEPA

DEWALT®

**MULTIHERRAMIENTA
DE CORTE**



SOLIDEZ GARANTIZADA.™

DCS356B

MULTIHERRAMIENTA DE CORTE OSCILANTE 20V MAX* XR® SIN CARBONES

NO INCLUYE BATERÍA NI CARGADOR



ESPECIFICACIONES

POTENCIA	20V MAX*
ÓRBITAS POR MINUTO	0-13000 / 0-17000 / 0-20000 OPM
LONGITUD DE LA HERRAMIENTA	11.2" (309mm)
CAMBIO DE HOJA SIN LLAVE	Sí
ADAPTADOR UNIVERSAL DE ACCESORIOS	Sí
LUZ LED	Sí
PESO	1.0 Kg

DEWALT

MATRACAS

SOLIDEZ GARANTIZADA.™

DCF512B


RATCHET/MATRACA ATOMIC 1/2"

20V MAX* SIN CARBONES

NO INCLUYE BATERÍA NI CARGADOR

ATOMIC
COMPACT SERIES

20V MAX
BRUSHLESS



ESPECIFICACIONES

POTENCIA	20V MAX*
TAMAÑO DEL CUADRANTE	1/2" (13mm)
TIPO DE CUADRANTE	Pin
VELOCIDAD SIN CARGA	0-250 RPM
TORQUE MÁXIMO	70 Lbs-Pie (95 Nm)
LONGITUD DE LA HERRAMIENTA	14.2" (361mm)
PESO	1.1 Kg

DEWALT®

PISTOLAS DE ADHESIVO




SOLIDEZ GARANTIZADA.™

DCE560B

PISTOLA DE ADHESIVO 10 OZ (300ML)

20V MAX*

NO INCLUYE BATERÍA NI CARGADOR



ESPECIFICACIONES

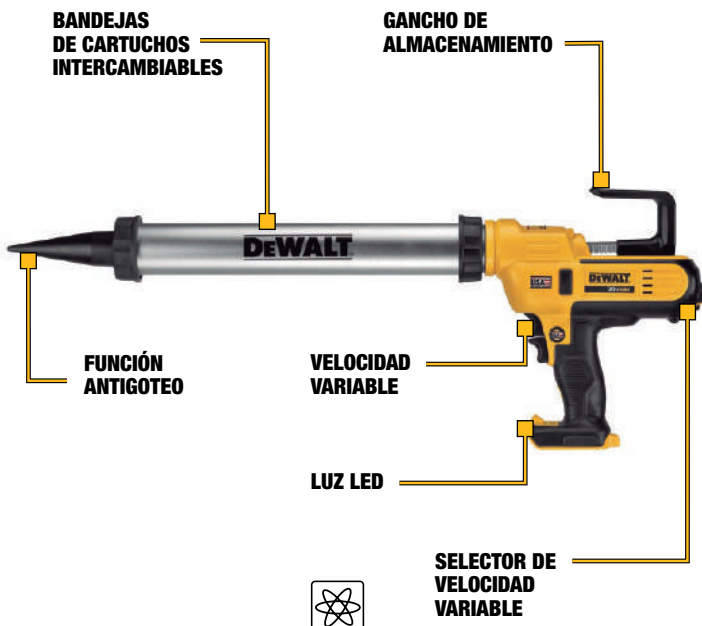
POTENCIA	20V MAX*
VELOCIDAD MÁX. (PULGADAS POR MINUTO)	21"/min
CAPACIDAD	10 Oz / 300 ml
PESO	1.6 Kg

DCE580B

PISTOLA DE ADHESIVO 10-20 OZ (300-600ML)

20V MAX*

NO INCLUYE BATERÍA NI CARGADOR



ESPECIFICACIONES

POTENCIA	20V MAX*
VELOCIDAD MÁX. (PULGADAS POR MINUTO)	21"/min
CAPACIDAD	10-20 Oz (300 - 600 ml)
PESO	2.22 Kg

A man with a beard and safety glasses is working on a car engine. He is wearing a grey t-shirt and black gloves. He is using a yellow and black DeWalt heat gun to heat a red wire. The background shows a car wheel and some workshop equipment.

DEWALT®

PISTOLAS DE CALOR

SOLIDEZ GARANTIZADA.™

DCE530B

PISTOLA DE CALOR

20V MAX*

NO INCLUYE BATERÍA NI CARGADOR



ESPECIFICACIONES

POTENCIA	20V MAX*
MODOS DE TEMPERATURA	Baja 288°C / Alta 532°C
SALIDA DE CALOR	Tamaño Universal
LÚMENES (LED)	Hasta 60
PESO	0.5 Kg

D26414

PISTOLA DE CALOR 50 - 600°C

2000W



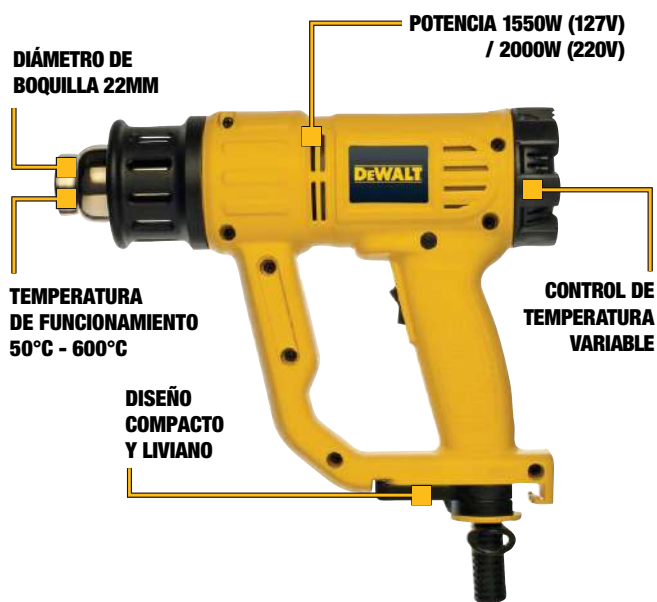
ESPECIFICACIONES

TEMPERATURA DE OPERACIÓN	50 - 600°C
FLUJO DE AIRE	8.5 Bajo / 17.7 Alto
CONTROL DE TEMPERATURA VARIABLE	Sí
PANTALLA LCD	Sí
PESO	0.85 Kg

D26411

PISTOLA DE CALOR

2000W



ESPECIFICACIONES

POTENCIA	2000W
CAPACIDAD DE TEMPERATURA VARIABLE	
PROTECCIÓN DE SOBRECARGA PARA MAYOR VIDA ÚTIL	
CONTROL DE TEMPERATURA	
FLUJO DE AR	240/450 LPM
SOPORTE INNOVADOR PARA UNA ESTABILIDAD DE 15 GRADOS	
DIMENSIONES	8,7 x 27,4 x 27,4 cms
PESO	1.3 Kg

INCLUYE

- (1) BOQUILLA DE 20MM
- (1) BOQUILLA PLANA DE 50MM

DEWALT®

**PISTOLA PARA
DESAGÜES**



SOLIDEZ GARANTIZADA.™

DCD200B

PISTOLA PARA DESAGÜES 20V MAX* XR® SIN CARBONES

NO INCLUYE BATERÍA NI CARGADOR



ESPECIFICACIONES

POTENCIA	20V MAX*
CAPACIDAD DEL TAMBOR	3/8" (10mm) x 35' (10.67mm), 5/16" (8mm) x 50' (15.24mm)
LUZ	Hasta 70 Lúmenes
LONGITUD DE LA HERAMIENTA	16.1" (410mm)
PESO	5.3 Kg

INCLUYE

(1) CABLE PARA DRENAJE CON BOMBILLO

DEWALT®

**PISTOLA
ENGRASADORA**

SOLIDEZ GARANTIZADA.™



DCGG571B

PISTOLA ENGRASADORA

20V MAX*

NO INCLUYE BATERÍA NI CARGADOR



ESPECIFICACIONES

POTENCIA	20V MAX*
PRESIÓN MÁXIMA	10000 psi (690 bar)
CONTROL DE VELOCIDAD VARIABLE	
VOLUMEN MÁXIMO	5 oz/min (147.8 ml/min)
LONGITUD DE LA MANGUERA	42" (106.6 cm)
CAPACIDAD DEL CARTUCHO	14,5 oz (411g)
CAPACIDAD DE VOLUMEN	16 oz (453g)
LUZ LED	Sí
PESO	3.6 Kg

DEWALT®

**OTRAS
HERRAMIENTAS
ELÉCTRICAS**



SOLIDEZ GARANTIZADA.™

DCM849B

PULIDORA 7"

20V MAX* XR® SIN CARBONES

NO INCLUYE BATERÍA NI CARGADOR



ESPECIFICACIONES

POTENCIA	20V MAX*
VELOCIDAD SIN CARGA	0 - 800 / 0 - 2200 RPM
DIÁMETRO DEL DISCO	7" (180mm)
CONTROL DE VELOCIDAD VARIABLE	Sí
TIPO DE ALMOHADILLA	Lazo y Gancho
INTERRUPTOR DE ENGANCHE	Sí
PESO DE LA HERRAMIENTA	2.1 Kg

DWP849X

PULIDORA 7" Y 9"

1250W



ESPECIFICACIONES

POTENCIA	1250W
VELOCIDAD SIN CARGA	0-600 / 0-3500 RPM
DIÁMETRO	7" (180mm) 9" (230mm)
TRABA DEL EJE	Sí
EMPUÑADURA SUPERIOR	
SISTEMA DE ACABADO CONTROLADO Y ARRANQUE SUAVE	
PESO	3.3 Kg

INCLUYE

- (1) BASE CIRCULAR 7" 180MM
- (1) BASE CIRCULAR 9" 230MM

DCF6202

CARGADOR RÁPIDO PARA TORNILLOS EN CINTA PARA DCF620



ESPECIFICACIONES

ACEPTA TORNILLOS DE 25 - 57MM DE LARGO

ACEPTA TORNILLOS EN TIRA

MAYOR ACCESO A ZONAS

(15MM SIN ZAPATA, GROSOR HASTA EL CENTRO 16MM)

LONGITUD

216 mm

PESO

0.45 Kg

INCLUYE

(2) PUNTAS PHILLIPS (156MM)

DEWALT®

INFLADOR



SOLIDEZ GARANTIZADA.™

DCC020IB

INFLADOR CON CABLE O A BATERÍA

20V MAX*

NO INCLUYE BATERÍA NI CARGADOR



ESPECIFICACIONES

POTENCIA	20V MAX*
LONGITUD DE CABLE DE 12V CC	13.75 Pies
LONGITUD DE LA MANGUERA (ALTA PRESIÓN)	29" (736.6mm)
RANGO OPERATIVO DE ALTA PRESIÓN	3 - 160 PSI
PCEM A ALTA PRESIÓN	0.5 (Probado Según ISO1217)
PCEM DE ALTO VOLUMEN	15.2
PESO	2.5 Kg

DEWALT®

**VENTILADORES
LUCES Y
FOCOS**



SOLIDEZ GARANTIZADA.™

DCL050

LUZ DE TRABAJO PORTÁTIL CON LED

20V MAX*

NO INCLUYE BATERÍA NI CARGADOR



ESPECIFICACIONES

POTENCIA	20V MAX*
LÚMENES	250-500
TIPO DE BOMBILLA	LED
TIEMPO DE FUNCIONAMIENTO	3-16 hrs
3 MODOS DE LUZ LED	
2 CONFIGURACIONES DE BRILLO	
GANCHO TELESÓPICO Y GIRATORIO DE 360°	
CABEZAL GIRATORIO DE 0 A 140°	
PESO	0.7 Kg

DCL043

REFLECTOR LED PARA TRABAJO

20V MAX*

NO INCLUYE BATERÍA NI CARGADOR



ESPECIFICACIONES

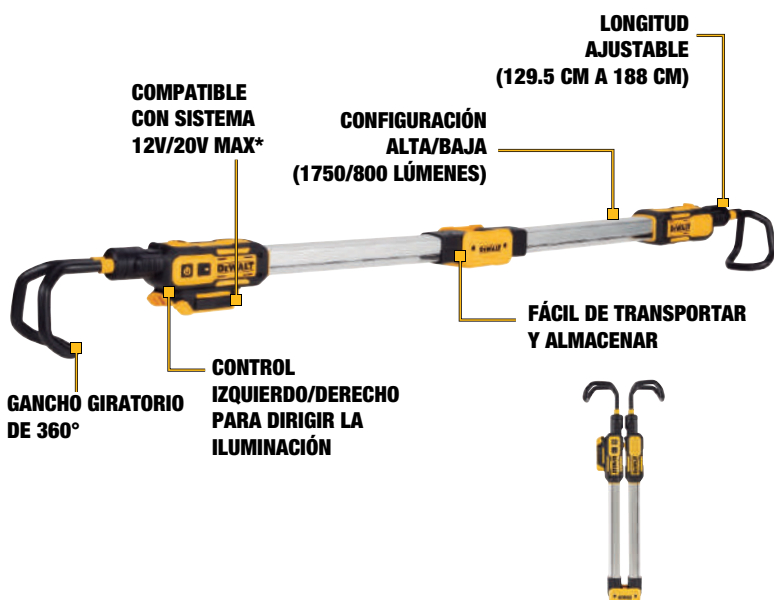
POTENCIA	20V MAX*
LÚMENES	1.500
LONGITUD	51" (130cm) a 74" (188cm)
GANCHOS	Giro 360°
PESO	0.64 Kg

DCL045B

LUZ DE CAPÓ

12V/20V MAX

NO INCLUYE BATERÍA NI CARGADOR



ESPECIFICACIONES

POTENCIA	12V/20V MAX
LÚMENES	1.700
LONGITUD	51" (130cm) a 74" (188cm)
GANCHOS	Giro 360°
PESO	3 Kg

DCL079B

FOCO LED TRÍPODE

20V MAX*

NO INCLUYE BATERÍA NI CARGADOR



ESPECIFICACIONES

POTENCIA	20V MAX*
NIVELES DE LUMINOSIDAD	3
ALTURA EXTENDIDA	2 Metros
PROTECCIÓN IP55 (CONTRA AGUA Y POLVO)	
AUTONOMÍA CON BATERÍA DCB606 FLEXVOLT	3000 Lúmenes (4 Hrs)
	1800 Lúmenes (6 Hrs)
	1000 Lúmenes (11 hrs)
ALTURA	39" - 78,7" (990.6 mm - 2000 mm)
LONGITUD	9" (228.6 mm)
PESO	7.4 kg

DCE512B
VENTILADOR
20V MAX
NO INCLUYE BATERÍA NI CARGADOR



ESPECIFICACIONES

VOLTAJE	20V MAX
POTENCIA	650 CFM
CLASIFICACIÓN IP54	

DEWALT®

**HERRAMIENTAS
DE JARDÍN**



SOLIDEZ GARANTIZADA.™

DCBL722B

SOPLADOR

20V MAX* XR® SIN CARBONES

NO INCLUYE BATERÍA NI CARGADOR



HASTA
201 KM/H (125 MPH)
Y 765 M3/H (450 CFM)
DE DESEMPEÑO

TRABA DE
VELOCIDAD VARIABLE

CONCENTRADOR
REMOVIBLE CON
RASPADOR INTEGRADO

COMPACTO
Y LIVIANO

BRUSHLESS
MOTOR

MOTOR SIN
CARBONES

ESPECIFICACIONES

POTENCIA	20V MAX*
VOLUMEN DE AIRE	Hasta 460 CFM
VELOCIDAD DE AIRE	Hasta 125 MPH (201 Km/h)
VELOCIDAD VARIABLE	Sí - Control de crucero: controla la velocidad del aire sin tener que presionar el gatillo.
AUTONOMÍA	87 min velocidad baja / 12 min velocidad alta (con batería DCB205)
NIVEL DE RUIDO	62 dB (A)
PESO	2.4 Kg

DCHT820B

CORTASETOS 22"

20V MAX*

NO INCLUYE BATERÍA NI CARGADOR



POTENTE MOTOR DE
ALTO RENDIMIENTO

APLICACIÓN Y USO

DISEÑO COMPACTO Y
LIGERO

ESPECIFICACIONES

POTENCIA	20V MAX*
LONGITUD DE LA HOJA	22" (558mm)
RECORRIDO DE CORTE	2800 GPM
CAPACIDAD DE CORTE	3/4" (19mm)
PESO DE LA HERRAMIENTA	2.7 Kg
DISEÑO COMPACTO Y LIGERO	
APLICACIÓN Y USO DE DIENTES ENGANCHADOS CORTADOS CON LÁSER	

DCCS620B

ELECTROSIERRA 12"

20V MAX* XR® SIN CARBONES

NO INCLUYE BATERÍA NI CARGADOR



ESPECIFICACIONES

POTENCIA	20V MAX*
VELOCIDAD SIN CARGA	4200 RPM
BARRA Y CADENA	12" (300mm)
CALIBRE DE CADENA	0,043"
PASO DE CADENA	3/8" (10mm)
VELOCIDAD DE CADENA	7.3 m/s
CAPACIDAD DE CORTE	Hasta 90 cortes para por carga en madera tratada a presión de 4x4 (con batería DCB205)
PESO DE LA HERRAMIENTA	3.4 Kg

DCCS670B

MOTOSIERRA 16"

60V MAX* SIN CARBONES

NO INCLUYE BATERÍA NI CARGADOR



ESPECIFICACIONES

POTENCIA	60V MAX*
BARRA Y CADENA	16" (406.4mm)
VELOCIDAD DE CADENA	15 m/s
CAPACIDAD DE CORTE	Hasta 70 cortes por carga en una viga de madera de pino tratada a presión de 6" x 6" (con batería DCB609)
PESO DE LA HERRAMIENTA	4.1 Kg
FRENO DE CADENA PARA PROTECCIÓN CONTRA GOLPES	
ENGRASE AUTOMÁTICO	

DCST925B

ORILLADORA 13"

20V MAX*

NO INCLUYE BATERÍA NI CARGADOR



ESPECIFICACIONES

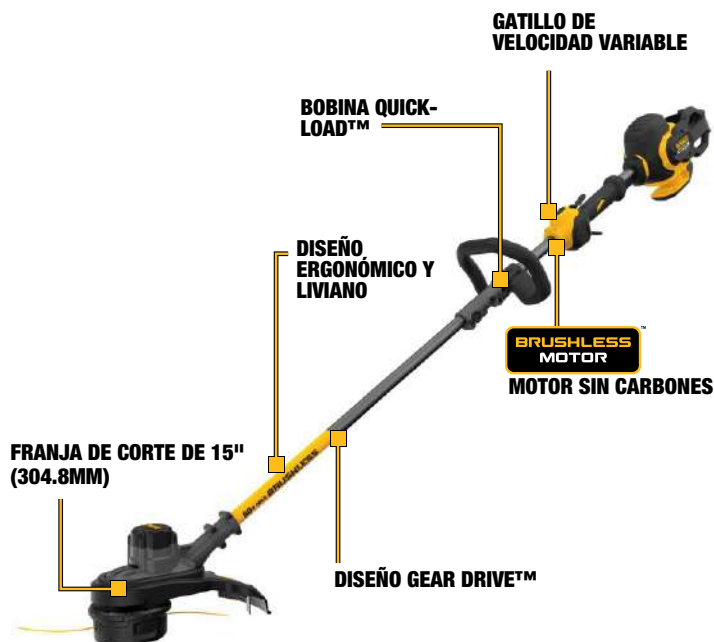
POTENCIA	20V MAX*
VELOCIDAD VARIABLE	Gatillo con control de velocidad alta/baja
DIÁMETRO HILERA DE CORTE	13" (33mm) con línea de 2mm
TRANSMISIÓN	Por engranajes
ALTURA DE HERRAMIENTA	88.5 cm
PESO	5.2 Kg

DCST970B

ORILLADORA 15"

60V MAX* SIN CARBONES

NO INCLUYE BATERÍA NI CARGADOR



ESPECIFICACIONES

POTENCIA	60V MAX*
VELOCIDAD SIN CARGA	0-5600/0-6600 RPM
FRANJA DE CORTE	15" (381mm)
AUTONOMÍA	54 min velocidad baja 44 min velocidad alta (con batería DCB609)
PESO	5.4 kg

INCLUYE

(1) CARRETE CON NYLON DE 2MM

